

БУХГАЛТЕРСКИЙ БАЛАНС

Форма № 1 по ОКУД

на 31 декабря 2010г.

Дата (год, месяц, число)

Организация Открытое акционерное общество "Пролетарий"

по ОКПО

Идентификационный номер налогоплательщика

ИНН

Вид деятельности Выращивание зерновых и зернобобовых культур

по ОКВЭД

Организационно-правовая форма / форма собственности Открытые акционерные общества/Частная собственность

по ОКОПФ / ОКФС

Единица измерения: тыс. руб. / млн. руб. (ненужное зачеркнуть)

по ОКЕИ

Адрес Волгоградская обл, Иловлинский р-н, х.Медведев

КОДЫ		
0710001		
2010	12	31
00575692		
3408009083		
01.11.1		
47	16	
384 / 385		

Дата утверждения

Дата отправки (принятия)

Актив	Код НИ/стат	На начало отчетного года	На конец отчетного периода
1	2	3	4
I. ВНЕОБОРОТНЫЕ АКТИВЫ			
Нематериальные активы	110/110	-	-
Основные средства	120/120	18 340	18 451
Незавершенное строительство	130/130	-	-
Доходные вложения в материальные ценности	135/135	-	-
Долгосрочные финансовые вложения	140/140	-	-
Отложенные налоговые активы	145/145	-	-
Прочие внеоборотные активы	150/150	-	-
ИТОГО по разделу I	190/190	18 340	18 451
II. ОБОРОТНЫЕ АКТИВЫ			
Запасы	210/210	19 803	19 553
в том числе:			
сырье, материалы и другие аналогичные ценности	211/211	1 970	1 313
животные на выращивании и откорме	212/212	-	-
затраты в незавершенном производстве (издержках обращения)	213/213	13 538	15 588
готовая продукция и товары для перепродажи	214/214	4 143	1 441
товары отгруженные	215/215	-	-
расходы будущих периодов	216/216	152	1 211
прочие запасы и затраты	217/217	-	-
Налог на добавленную стоимость по приобретенным ценностям	220/220	1 048	861
Дебиторская задолженность (платежи по которой ожидаются более чем через 12 месяцев после отчетной даты)	230/230	-	-
в том числе:			
покупатели и заказчики	231/231	-	-
Дебиторская задолженность (платежи по которой ожидаются в течение 12 месяцев после отчетной даты)	240/240	871	1 422
в том числе:			
покупатели и заказчики	241/241	863	366
Краткосрочные финансовые вложения	250/250	-	5 195
Денежные средства	260/260	234	850
Прочие оборотные активы	270/270	-	-
ИТОГО по разделу II	290/290	21 956	27 881
БАЛАНС	300/300	40 296	46 332

Пассив	Код НИ/стат	На начало отчетного года	На конец отчетного периода
1	2	3	4
III. КАПИТАЛЫ И РЕЗЕРВЫ			
Уставный капитал	410/410	100	100
Собственные акции, выкупленные у акционеров	415/411	(-)	(-)
Добавочный капитал	420/420	20 416	20 416
Фонд недвижимого и особо ценного движимого имущества	425/425	-	-
Резервный капитал	430/430	13	13
в том числе:			
резервы, образованные в соответствии с законодательством	431/431	-	-
резервы, образованные в соответствии с учредительными документами	432/432	13	13
прочие показатели резервного капитала		-	-
Нераспределенная прибыль (непокрытый убыток)	470/470	4 337	(965)
Целевое финансирование	480/480	-	-
ИТОГО по разделу III	490/490	24 866	19 564
IV. ДОЛГОСРОЧНЫЕ ОБЯЗАТЕЛЬСТВА			
Займы и кредиты	510/510	415	3 320
Отложенные налоговые обязательства	515/515	-	-
Прочие долгосрочные обязательства	520/520	7 319	4 866
ИТОГО по разделу IV	590/590	7 734	8 186
V. КРАТКОСРОЧНЫЕ ОБЯЗАТЕЛЬСТВА			
Займы и кредиты	610/610	3 540	8 000
Кредиторская задолженность	620/620	2 906	9 501
в том числе:			
поставщики и подрядчики	621/621	1 530	1 208
задолженность перед персоналом организации	624/622	87	80
задолженность перед государственными внебюджетными фондами	625/623	199	379
задолженность по налогам и сборам	626/624	360	85
прочие кредиторы	628/625	730	7 749
Задолженность участникам (учредителям) по выплате доходов	630/630	1 250	1 081
Доходы будущих периодов	640/640	-	-
Резервы предстоящих расходов	650/650	-	-
Прочие краткосрочные обязательства	660/660	-	-
ИТОГО по разделу V	690/690	7 696	18 582
БАЛАНС			
	700/700	40 296	46 332
Справка о наличии ценностей, учитываемых на забалансовых счетах			
Арендованные основные средства	910/910	-	-
в том числе по лизингу	911/911	-	-
Товарно-материальные ценности, принятые на ответственное хранение	920/920	-	-
Товары, принятые на комиссию	930/930	-	-
Списанная в убыток задолженность неплатежеспособных дебиторов	940/940	-	417
Обеспечение обязательств и платежей полученные	950/950	-	-
Обеспечение обязательств и платежей выданные	960/960	-	10 629
Износ жилищного фонда	970/970	569	569
Износ объектов внешнего благоустройства и других аналогичных объектов	980/980	-	-
Нематериальные активы, полученные в пользование	990/990	-	-
Прочие ценности, учитываемые на забалансовых счетах		-	-

Руководитель


 (подпись)

Коверченко Д.А.

(расшифровка подписи)

Главный бухгалтер


 (подпись)

Чипликова В.А.

(расшифровка подписи)

" 31 " декабря

2010 г.

ОТЧЕТ О ПРИБЫЛЯХ И УБЫТКАХ

за 2010 г.

Форма № 2 по ОКУД
Дата (год, месяц, число)

Организация Открытое акционерное общество "Пролетарий" по ОКПО
Идентификационный номер налогоплательщика _____ ИНН
Вид деятельности Выращивание зерновых и зернобобовых культур по ОКВЭД
Организационно-правовая форма / форма собственности Открытые
акционерные общества/Частная собственность по ОКОПФ / ОКФС
Единица измерения: тыс. руб. / млн. руб. (ненужное зачеркнуть) по ОКЕИ


КОДЫ		
0710002		
2010	12	31
00575692		
3408009083		
01.11.1		
47	16	
384 / 385		

Показатель		За отчетный период	За аналогичный период предыдущего года
наименование	код НИ/стат		
1	2	3	4
Доходы и расходы по обычным видам деятельности			
Выручка (нетто) от продажи товаров, продукции, работ, услуг (за минусом налога на добавленную стоимость, акцизов и аналогичных обязательных платежей)	010/010	11 882	15 264
Себестоимость проданных товаров, продукции, работ, услуг	020/020	(13 313)	(15 175)
Валовая прибыль	029/029	(1 431)	89
Коммерческие расходы	030/030	(-)	(-)
Управленческие расходы	040/040	(-)	(-)
Прибыль (убыток) от продаж	050/050	(1 431)	89
Прочие доходы и расходы			
Проценты к получению	060/060	195	1 229
Проценты к уплате	070/070	(1 187)	(2 594)
Доходы от участия в других организациях	080/080	-	-
Прочие доходы	090/090	10 374	10 421
Прочие расходы	100/100	(13 115)	(7 915)
Прибыль (убыток) до налогообложения	140/140	(5 164)	1 230
Отложенные налоговые активы	150/141	-	-
Отложенные налоговые обязательства	160/142	-	-
Текущий налог на прибыль	170/150	(138)	(130)
Дополнительные показатели		0	0
Чистая прибыль (убыток) отчетного периода	190/190	(5 302)	1 100
СПРАВОЧНО			
Постоянные налоговые обязательства (активы)	200/200	-	-
Базовая прибыль (убыток) на акцию	201	-	-
Разводненная прибыль (убыток) на акцию	202	-	-

РАСШИФРОВКА ОТДЕЛЬНЫХ ПРИБЫЛЕЙ И УБЫТКОВ

Показатель		За отчетный период		За аналогичный период предыдущего года	
наименование	код НИ/ стат	прибыль	убыток	прибыль	убыток
1	2	3	4	5	6
Штрафы, пени и неустойки, признанные или по которым получены решения суда (арбитражного суда) об их взыскании	210	-	-	-	-
Прибыль (убыток) прошлых лет	220	-	-	-	-
Возмещение убытков, причиненных неисполнением или ненадлежащим исполнением обязательств	230	-	-	-	-
Курсовые разницы по операциям в иностранной валюте	240	-	-	-	-
Отчисления в оценочные резервы	250	X	-	X	-
Списание дебиторских и кредиторских задолженностей, по которым истек срок исковой давности	260	-	-	-	-

Руководитель



(подпись)

Коверченко Д.А.

(расшифровка подписи)

Главный бухгалтер




(подпись)

Чипликова В.А.

(расшифровка подписи)

"31" декабря 2010 г.



ОТЧЕТ О ДВИЖЕНИИ ДЕНЕЖНЫХ СРЕДСТВ

Форма № 4 по ОКУД

за 2010 г.

Дата (год, месяц, число)

Организация Открытое акционерное общество "Пролетарий"

по ОКПО

Идентификационный номер налогоплательщика

ИНН

Вид деятельности Выращивание зерновых и зернобобовых культур

по ОКВЭД

Организационно-правовая форма / форма собственности Открытые акционерные общества/Частная собственность

по ОКОПФ / ОКФС

Единица измерения: тыс. руб. / ~~млн. руб.~~ (ненужное зачеркнуть)

по ОКЕИ

КОДЫ		
0710004		
2011	3	29
00575692		
3408009083		
01.11.1		
47	16	
384 / 385		

Показатель		За отчетный период	За аналогичный период предыдущего года
наименование	код НИ/ стат		
1	2	3	4
Остаток денежных средств на начало отчетного года	010	234	221
Движение денежных средств по текущей деятельности			
Средства, полученные от покупателей, заказчиков	020	24 552	28 637
Прочие доходы	040	6 988	6 493
Полученные бюджетные субсидии	041	3 204	1 050
Полученное страховое возмещение	042	2 969	5 290
Денежные средства, направленные:	050	32 391	36 516
на оплату приобретенных товаров, работ, услуг, сырья и иных оборотных активов	060/150	(24 574)	(27 783)
на оплату труда	070/160	(3 660)	(3 959)
на выплату дивидендов, процентов	080/170	(1 357)	(2 713)
на расчеты по налогам и сборам	090/180	(2 501)	(1 914)
на прочие расходы	110	(299)	(147)
	120	-	-
Чистые денежные средства от текущей деятельности	130	(851)	(1 386)
Движение денежных средств по инвестиционной деятельности			
Выручка от продажи объектов основных средств и иных внеоборотных активов	140/210	1 211	994
Выручка от продажи ценных бумаг и иных финансовых вложений	150/220	-	-
Полученные дивиденды	160/230	-	-
Полученные проценты	170/240	-	-
Поступления от погашения займов, предоставленных другим организациям	180/250	-	-
Прочие доходы (поступления) по инвестиционной деятельности	190	-	-
	191	-	-
Приобретение дочерних организаций	200/280	(-)	(-)
Приобретение объектов основных средств, доходных вложений в материальные ценности и нематериальных активов	220/290	(3 557)	(46)
Приобретение ценных бумаг и иных финансовых вложений	230/300	(-)	(-)
Займы, предоставленные другим организациям	240/310	(5 000)	(-)
Прочие расходы по инвестиционной деятельности	250	(-)	(-)
	251	-	-
Чистые денежные средства от инвестиционной деятельности	260/340	(7 346)	948
Движение денежных средств по финансовой деятельности			
Поступления от эмиссии акций или иных долевых бумаг	270	-	-
Поступления от займов и кредитов, предоставленных другими организациями	280	11 578	10 843


1	2	3	4
Прочие доходы (поступления) по финансовой деятельности	290	4 290	12 253
	291	-	-
Погашение займов и кредитов (без процентов)	300	(1 780)	(19 853)
Погашение обязательств по финансовой аренде	310	(-)	(-)
Прочие расходы по финансовой деятельности	320	(5 275)	(2 792)
	321	(-)	(-)
Чистые денежные средства от финансовой деятельности	330	8 813	451
Чистое увеличение (уменьшение) денежных средств и их эквивалентов	340	616	13
Остаток денежных средств на конец отчетного периода	350	850	234
Величина влияния изменений курса иностранной валюты по отношению к рублю	360	-	-

Руководитель


 (подпись)

 Коверченко Д.А.
 (расшифровка подписи)

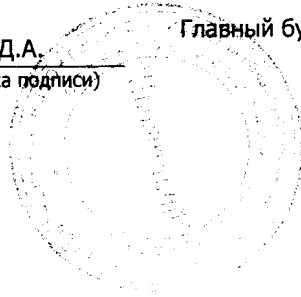
Главный бухгалтер


 (подпись)

 Чипликова В.А.
 (расшифровка подписи)

" 29 " марта

2011 г.



1	2	3	4
Прочие доходы (поступления) по финансовой деятельности	290	4 290	12 253
	291	-	-
Погашение займов и кредитов (без процентов)	300	(1 780)	(19 853)
Погашение обязательств по финансовой аренде	310	(-)	(-)
Прочие расходы по финансовой деятельности	320	(5 275)	(2 792)
	321	(-)	(-)
Чистые денежные средства от финансовой деятельности	330	8 813	451
Чистое увеличение (уменьшение) денежных средств и их эквивалентов	340	616	13
Остаток денежных средств на конец отчетного периода	350	850	234
Величина влияния изменений курса иностранной валюты по отношению к рублю	360	-	-

Руководитель


 (подпись)

Коверченко Д.А.

(расшифровка подписи)

Главный бухгалтер



 (подпись)

Чипликова В.А.

(расшифровка подписи)

" 29 " марта

2011 г.



ОТЧЕТ ОБ ИЗМЕНЕНИЯХ КАПИТАЛА

за 2010 г.

Форма № 3 по ОКУД

Дата (год, месяц, число)

КОДЫ

0710003

2011 | 3 | 30

00575692

3408009083

01.11.1

47 | 16

384 / 385

Организация Открытое акционерное общество "Пролетарий" по ОКПО

Идентификационный номер налогоплательщика _____ ИНН

Вид деятельности Выращивание зерновых и зернобобовых культур по ОКВЭД

Организационно-правовая форма / форма собственности Открытые акционерные общества/Частная собственность по ОКОПФ / ОКФС

Единица измерения: тыс. руб. / млн. руб. (ненужное зачеркнуть) по ОКЕИ

I. Изменения капитала

Показатель		Уставный капитал	Добавочный капитал	Резервный капитал	Нераспределенная прибыль (непокрытый убыток)	Итого
наименование	код НИ/стат					
1	2	3	4	5	6	7
Остаток на 31 декабря года, предшествующего предыдущему	010	100	20 416	13	4 337	24 866
<u>2009 г.</u> (предыдущий год)	020	X	X	X	-	-
Изменения в учетной политике						
Результат от переоценки объектов основных средств	030	X	-	X	-	-
Дополнительные данные		X	-	-	-	-
Остаток на 1 января предыдущего года	040	100	20 416	13	4 337	24 866
Результат от пересчета иностранных валют	050	X	-	X	X	-
Чистая прибыль	060	X	X	X	-	-
Дивиденды	070	X	X	X	(-)	-
Отчисления в резервный фонд	080	X	X	-	(-)	-
Увеличение величины капитала за счет:	090	-	-	-	-	-
дополнительного выпуска акций						
увеличения номинальной стоимости акций	100	-	-	-	-	-
реорганизации юридического лица	110	-	X	X	-	-
Дополнительные данные	110	-	-	-	-	-
Уменьшение величины капитала за счет:	120	(-)	X	X	X	(-)
уменьшения номинала акций						
уменьшения количества акций	130	(-)	X	X	X	(-)
реорганизации юридического лица	140	(-)	X	X	(-)	(-)
дополнительные данные		(-)	(-)	(-)	(-)	(-)
Остаток на 31 декабря предыдущего года	150	100	20 416	13	4 337	24 866
<u>2010 г.</u> (отчетный год)	160	X	X	X	-	-
Изменения в учетной политике						
Результат от переоценки объектов основных средств	170	X	-	X	-	-
Дополнительные данные		X	-	-	1 000	1 000
-	171	X	-	-	-	-
Остаток на 1 января отчетного года	180/100	100	20 416	13	4 337	24 866
Результат от пересчета иностранных валют	190	X	-	X	X	-
Чистая прибыль	200	X	X	X	(5 302)	(5 302)
Дивиденды	210	X	X	X	(-)	-

1	2	3	4	5	6	7
Отчисления в резервный фонд	220/110	X	X	-	(-)	-
Увеличение величины капитала за счет: дополнительного выпуска акций	230/121	-	-	-	-	-
увеличения номинальной стоимости акций	240/122	-	-	-	-	-
реорганизации юридического лица	250/123	-	X	X	-	-
дополнительные данные		-	-	-	-	-
Уменьшение величины капитала за счет: уменьшения номинала акций	260/131	(-)	X	X	X	(-)
уменьшения количества акций	270/132	(-)	X	X	X	(-)
реорганизации юридического лица	280/133	(-)	X	X	(-)	(-)
дополнительные данные		(-)	(-)	(-)	(-)	(-)
	281	(-)	(-)	(-)	(-)	(-)
Остаток на 31 декабря отчетного года	290/140	100	20 416	13	(965)	19 564

II. Резервы

Показатель		Остаток	Поступило	Использовано	Остаток
Наименование	Код НИ/ стат				
1	2	3	4	5	6
Резервы, образованные в соответствии с законодательством:					
данные предыдущего года		-	-	-	-
данные отчетного года		-	-	-	-
	300				
(наименование резерва)					
данные предыдущего года	310	-	-	(-)	-
данные отчетного года	320	-	-	(-)	-
Резервы, образованные в соответствии с учредительными документами					
данные предыдущего года		13	-	-	13
данные отчетного года		13	-	-	13
	330				
(наименование резерва)					
данные предыдущего года	340	-	-	(-)	-
данные отчетного года	350	-	-	(-)	-
Оценочные резервы					
данные предыдущего года		-	-	-	-
данные отчетного года		-	-	-	-
	360				
(наименование резерва)					
данные предыдущего года	370	-	-	(-)	-
данные отчетного года	380	-	-	(-)	-


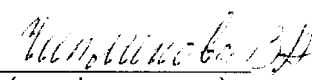
1	2	3	4	5	6
Резервы предстоящих расходов					
данные предыдущего года		-	-	-	-
данные отчетного года		-	-	-	-
(наименование резерва)	390				
данные предыдущего года	400	-	-	(-)	-
данные отчетного года	410	-	-	(-)	-

Справки


Показатель		Остаток на начало отчетного года		Остаток на конец отчетного года	
Наименование	Код НИ/ стат				
1	2	3		4	
1) Чистые активы	420/200	24 866		19 564	
		Из бюджета		Из внебюджетных фондов	
		За отчетный год	За предыдущий год	За отчетный год	За предыдущий год
		3	4	5	6
2) Получено на:					
расходы по обычным видам деятельности - всего	430/210	800	1 050	-	-
в том числе:					
	440	-	-	-	-
капитальные вложения во внеоборотные активы	450/220	-	-	-	-
в том числе:					
	460	-	-	-	-

Руководитель  Коверченко Д.А.
 (подпись) (расшифровка подписи)

Главный бухгалтер

 
 (подпись) (расшифровка подписи)

" 30 " марта 2011 г.



ПРИЛОЖЕНИЕ К БУХГАЛТЕРСКОМУ БАЛАНСУ

за 2010 г.

Форма № 5 по ОКУД

Дата (год, месяц, число)

Организация Открытое акционерное общество "Пролетарий" по ОКПО
Идентификационный номер налогоплательщика _____ ИНН
Вид деятельности Выращивание зерновых и зернобобовых культур по ОКВЭД
Организационно-правовая форма / форма собственности Открытые
акционерные общества/Частная собственность по ОКОПФ / ОКФС
Единица измерения: тыс. руб. / млн. руб. (ненужное зачеркнуть) по ОКЕИ

КОДЫ		
0710005		
2011	3	29
00575692		
3408009083		
01.11.1		
47	16	
384 / 385		

Нематериальные активы

Показатель		На начало отчетного года	Поступило	Выбыло	На конец отчетного периода
наименование	код НИ/ стат				
1	2	3	4	5	6
Объекты интеллектуальной собственности (исключительные права на результаты интеллектуальной собственности)	010/010	-	-	(-)	-
в том числе:	011/011	-	-	(-)	-
у патентообладателя на изобретение, промышленный образец, полезную модель					
у правообладателя на программы ЭВМ, базы данных	012/012	-	-	(-)	-
у правообладателя на топологии интегральных микросхем	013/013	-	-	(-)	-
у владельца на товарный знак и знак обслуживания, наименование места происхождения товаров	014/014	-	-	(-)	-
у патентообладателя на селекционные достижения	015/015	-	-	(-)	-
Организационные расходы	020/020	-	-	(-)	-
Деловая репутация организации	030/030	-	-	(-)	-
	040	-	-	(-)	-
Прочие	050/040	-	-	(-)	-

Показатель		Наличие на начало отчетного года	Наличие на конец отчетного периода
наименование	код НИ/ стат		
1	2	3	4
Амортизация нематериальных активов - всего	060/050	-	-
в том числе:	061	-	-

Основные средства

Показатель		Наличие на начало отчетного года	Поступило	Выбыло	Наличие на конец отчетного периода
наименование	код НИ/ стат				
1	2	3	4	5	6
Здания	070	8 744	-	(761)	7 983
Сооружения и передаточные устройства	080	2 353	-	(333)	2 020
Машины и оборудование	090	23 880	3 403	(-)	27 283
Транспортные средства	100	1 125	147	(28)	1 244
Производственный и хозяйственный инвентарь	110	18	-	(-)	18
Рабочий скот	120	-	-	(-)	-
Продуктивный скот	130	-	-	(-)	-
Многолетние насаждения	140	30	-	(-)	30
Другие виды основных средств	150	19	-	(-)	19
Земельные участки и объекты природопользования	160	-	7	(-)	7
Капитальные вложения на коренное улучшение земель	170	-	-	(-)	-
Итого	180	36 169	3 557	(1 122)	38 604

Показатель		код НИ/ стат	На начало отчетного года	На конец отчетного периода
наименование	1			
	1	2	3	4
Амортизация основных средств - всего		190/140	17 829	20 153
в том числе:				
зданий и сооружений		191	5 080	4 788
машин, оборудования, транспортных средств		192	12 684	15 300
других		193	65	65
Передано в аренду объектов основных средств - всего		200	2 343	2 343
в том числе:				
здания		201	2 343	2 343
сооружения		202	-	-
другие		203	-	-
Переведено объектов основных средств на консервацию		210	2 043	1 657
Получено объектов основных средств в аренду - всего		220	-	-
в том числе:				
Объекты недвижимости, принятые в эксплуатацию и находящиеся в процессе государственной регистрации		230	-	-
Справочно.		код НИ/ стат	На начало отчетного года	На начало предыдущего года
Результат от переоценки объектов основных средств:		2	3	4
первоначальной (восстановительной) стоимости		240	-	-
амортизации		241/171	-	-
		242/172	-	-
Изменение стоимости объектов основных средств в результате достройки, дооборудования, реконструкции, частичной ликвидации		код НИ/ стат	На начало отчетного года	На конец отчетного периода
		2	3	4
		250	-	-

Доходные вложения в материальные ценности

Показатель		Наличие на начало отчетного года	Поступило	Выбыло	Наличие на конец отчетного периода
наименование	код НИ/стат				
1	2	3	4	5	6
Имущество для передачи в лизинг	260	-	-	(-)	-
Имущество, предоставляемое по договору проката	270	-	-	(-)	-
	280	-	-	(-)	-
Прочие	290	-	-	(-)	-
Итого	300	-	-	(-)	-
	код НИ/стат	На начало отчетного года	На конец отчетного периода		
1	2	3	4		
Амортизация доходных вложений в материальные ценности	310	-	-		

Расходы на научно-исследовательские, опытно-конструкторские и технологические работы

Виды работ		Наличие на начало отчетного года	Поступило	Списано	Наличие на конец отчетного периода
наименование	код НИ/стат				
1	2	3	4	5	6
Всего	320/310	-	-	(-)	-
в том числе:					
	321	-	-	(-)	-
			код НИ/стат	На начало отчетного года	На конец отчетного года
			2	3	4
Справочно. Сумма расходов по незаконченным научно-исследовательским, опытно-конструкторским и технологическим работам			330/320	-	-
			код НИ/стат	За отчетный период	За аналогичный период предыдущего года
			2	3	4
Сумма не давших положительных результатов расходов по незаконченным научно-исследовательским, опытно-конструкторским и технологическим работам, отнесенных на прочие расходы			340	-	-

Расходы на освоение природных ресурсов

Показатель		Остаток на начало отчетного периода	Поступило	Списано	Остаток на конец отчетного периода
наименование	код НИ/стат				
1	2	3	4	5	6
Расходы на освоение природных ресурсов - всего	350/410	-	-	(-)	-
в том числе:					
	351	-	-	(-)	-
			код НИ/стат	На начало отчетного года	На конец отчетного периода
			2	3	4
Справочно. Сумма расходов по участкам недр, не законченным поиском и оценкой месторождений, разведкой и (или) гидрогеологическими изысканиями и прочими аналогичными работами			360	-	-
Сумма расходов на освоение природных ресурсов, отнесенных в отчетном периоде на прочие как безрезультатные			370	-	-

Финансовые вложения

Показатель		Долгосрочные		Краткосрочные	
наименование	код НИ/стат	на начало отчетного года	на конец отчетного периода	на начало отчетного года	на конец отчетного периода
1	2	3	4	5	6
Вклады в уставные (складочные) капиталы других организаций - всего	380/510	-	-	-	-
в том числе дочерних и зависимых хозяйственных обществ	381/511	-	-	-	-
Государственные и муниципальные ценные бумаги	390/515	-	-	-	-
Ценные бумаги других организаций - всего	400/520	-	-	-	-
в том числе долговые ценные бумаги (облигации, векселя)	401	-	-	-	-
Предоставленные займы	410	-	-	-	5 195
Депозитные вклады	420	-	-	-	-
Прочие	430/535	-	-	-	-
Итого	440/540	-	-	-	5 195
Из общей суммы финансовые вложения, имеющие текущую рыночную стоимость:	450/550	-	-	-	-
Вклады в уставные (складочные) капиталы других организаций - всего					
в том числе дочерних и зависимых хозяйственных обществ	451/551	-	-	-	-
Государственные и муниципальные ценные бумаги	460/555	-	-	-	-
Ценные бумаги других организаций - всего	470/560	-	-	-	-
в том числе долговые ценные бумаги (облигации, векселя)	471/561	-	-	-	-
Прочие	480/565	-	-	-	-
Итого	490/570	-	-	-	-
Справочно.	500/580	-	-	-	-
По финансовым вложениям, имеющим текущую рыночную стоимость, изменение стоимости в результате корректировки оценки					
По долговым ценным бумагам разница между первоначальной стоимостью и номинальной стоимостью отнесена на финансовый результат отчетного периода	510/590	-	-	-	-

Финансовые вложения

Показатель		Долгосрочные		Краткосрочные	
наименование	код НИ/стат	на начало отчетного года	на конец отчетного периода	на начало отчетного года	на конец отчетного периода
1	2	3	4	5	6
Вклады в уставные (складочные) капиталы других организаций - всего	380/510	-	-	-	-
в том числе дочерних и зависимых хозяйственных обществ	381/511	-	-	-	-
Государственные и муниципальные ценные бумаги	390/515	-	-	-	-
Ценные бумаги других организаций - всего	400/520	-	-	-	-
в том числе долговые ценные бумаги (облигации, векселя)	401	-	-	-	-
Предоставленные займы	410	-	-	-	5 195
Депозитные вклады	420	-	-	-	-
Прочие	430/535	-	-	-	-
Итого	440/540	-	-	-	5 195
Из общей суммы финансовые вложения, имеющие текущую рыночную стоимость:	450/550	-	-	-	-
Вклады в уставные (складочные) капиталы других организаций - всего					
в том числе дочерних и зависимых хозяйственных обществ	451/551	-	-	-	-
Государственные и муниципальные ценные бумаги	460/555	-	-	-	-
Ценные бумаги других организаций - всего	470/560	-	-	-	-
в том числе долговые ценные бумаги (облигации, векселя)	471/561	-	-	-	-
Прочие	480/565	-	-	-	-
Итого	490/570	-	-	-	-
Справочно.	500/580	-	-	-	-
По финансовым вложениям, имеющим текущую рыночную стоимость, изменение стоимости в результате корректировки оценки					
По долговым ценным бумагам разница между первоначальной стоимостью и номинальной стоимостью отнесена на финансовый результат отчетного периода	510/590	-	-	-	-

Дебиторская и кредиторская задолженность

Показатель		Остаток на начало отчетного года	Остаток на конец отчетного года
наименование	код НИ/ стат		
1	2	3	4
Дебиторская задолженность:	520	871	1 422
краткосрочная - всего			
в том числе:	521	863	366
расчеты с покупателями и заказчиками			
авансы выданные	522	-	-
прочая	523	8	1 056
долгосрочная - всего	530	-	-
в том числе:	531	-	-
расчеты с покупателями и заказчиками			
авансы выданные	532	-	-
прочая	533	-	-
Итого	540	871	1 422
Кредиторская задолженность:	550	6 446	17 501
краткосрочная - всего			
в том числе:	551	1 530	1 208
расчеты с поставщиками и подрядчиками			
авансы полученные	552	-	-
расчеты по налогам и сборам	553	360	85
кредиты	554	1 900	8 000
займы	555	1 640	-
прочая	556	1 016	8 208
долгосрочная - всего	560	7 734	8 186
в том числе:	561	415	3 320
кредиты			
займы	562	-	-
прочие		7 319	4 866
Реструктуризация и лизинг	563	7 319	4 866
Итого	570	14 180	25 687

Расходы по обычным видам деятельности (по элементам затрат)

Показатель		За отчетный год	За предыдущий год
наименование	код НИ/ стат		
1	2	3	4
Материальные затраты	580/710	11 395	10 323
Затраты на оплату труда	590/720	4 225	4 405
Отчисления на социальные нужды	600/730	912	1 080
Амортизация	610/740	2 789	2 540
Прочие затраты	620/750	1 521	840
Итого по элементам затрат	630/760	20 842	19 188
Изменение остатков (прирост [+], уменьшение [-]):	640/765	2 050	1 083
незавершенного производства			
расходов будущих периодов	650/766	1 059	134
резервов предстоящих расходов	660/767	-	-

Дебиторская и кредиторская задолженность

Показатель		Остаток на начало отчетного года	Остаток на конец отчетного года
наименование	код НИ/ стат		
1	2	3	4
Дебиторская задолженность:			
краткосрочная - всего	520	871	1 422
в том числе:	521	863	366
расчеты с покупателями и заказчиками			
авансы выданные	522	-	-
прочая	523	8	1 056
долгосрочная - всего	530	-	-
в том числе:	531	-	-
расчеты с покупателями и заказчиками			
авансы выданные	532	-	-
прочая	533	-	-
Итого	540	871	1 422
Кредиторская задолженность:			
краткосрочная - всего	550	6 446	17 501
в том числе:	551	1 530	1 208
расчеты с поставщиками и подрядчиками			
авансы полученные	552	-	-
расчеты по налогам и сборам	553	360	85
кредиты	554	1 900	8 000
займы	555	1 640	-
прочая	556	1 016	8 208
долгосрочная - всего	560	7 734	8 186
в том числе:	561	415	3 320
кредиты			
займы	562	-	-
прочие		7 319	4 866
Реструктуризация и лизинг	563	7 319	4 866
Итого	570	14 180	25 687

Расходы по обычным видам деятельности (по элементам затрат)

Показатель		За отчетный год	За предыдущий год
наименование	код НИ/ стат		
1	2	3	4
Материальные затраты	580/710	11 395	10 323
Затраты на оплату труда	590/720	4 225	4 405
Отчисления на социальные нужды	600/730	912	1 080
Амортизация	610/740	2 789	2 540
Прочие затраты	620/750	1 521	840
Итого по элементам затрат	630/760	20 842	19 188
Изменение остатков (прирост [+], уменьшение [-]):	640/765	2 050	1 083
незавершенного производства			
расходов будущих периодов	650/766	1 059	134
резервов предстоящих расходов	660/767	-	-

Обеспечения

Показатель		Остаток на начало отчетного года	Остаток на конец отчетного периода
наименование	код НИ/ стат		
1	2	3	4
Полученные - всего	670	-	-
в том числе:	671	-	-
векселя			
Имущество, находящееся в залоге	680	-	-
из него:	681	-	-
объекты основных средств			
ценные бумаги и иные финансовые вложения	682	-	-
прочее	683	-	-
	684	-	-
Выданные - всего	690	-	-
в том числе:	691	-	-
векселя			
Имущество, переданное в залог	700	10 629	10 629
из него:	701	10 629	10 629
объекты основных средств			
ценные бумаги и иные финансовые вложения	702	-	-
прочее	703	-	-
	704	-	-

Государственная помощь

Показатель		Отчетный период		За аналогичный период предыдущего года	
наименование	код НИ/ стат				
1	2	3		4	
Получено в отчетном году бюджетных средств - всего	710/910	3 204		1 050	
Из федерального бюджета	711	749		636	
Из бюджета субъекта РФ	712	2 455		414	
		на начало отчетного года	получено за отчетный период	возвращено за отчетный период	на конец отчетного периода
Бюджетные кредиты - всего	720/920	415	-	310	105
из федерального бюджета	721	415	-	310	105

Руководитель




(подпись)

Коверченко Д.А.

(расшифровка подписи)

Главный бухгалтер



(подпись)

Чипликова В.А.

(расшифровка подписи)

" 29 " марта

2011 г.

Пояснительная записка к балансу за 2010 год.

1. Сведения об акционерном обществе.

1.1. Полное наименование фирмы: Открытое Акционерное Общество «Пролетарий».

1.2. Юридический адрес: 403082, Волгоградская обл., Иловлинский район, х. Медведев.

1.3. Фактический (почтовый) адрес: 403082, Волгоградская обл., Иловлинский район, х. Медведев.

1.4. Дата государственной регистрации: 20 апреля 2005 года, основной государственный № 1053455008342.

1.5. Уставной капитал предприятия составляет 100 000 руб. Состав акционеров: ОАО «Пролетарий» 335 штук физические лица — что составляет 59,0 % уставного капитала, 1 юридическое лицо — что составляет 41,0 % уставного капитал

1.6. Дочерних и зависимых обществ организация не имеет.

1.7. Предприятие не относится к субъектам малого предпринимательства, так как доля в уставном капитале других предприятий, не являющихся малыми, превышает 25 процентов.

2.1. Учетная политика для целей бухгалтерского учета.

2.1.1. Бухгалтерский учет в организации осуществляется бухгалтерией как самостоятельным структурным подразделением под руководством главного бухгалтера.

2.1.2. Срок полезного использования по основным средствам определяется на основании Классификации основных средств, включаемых в амортизационные группы, утвержденной постановлением Правительства РФ от 1 января 2002 г. №1.

2.1.3. Начисление амортизации по основным средствам ведется линейным способом.

2.1.4. Малоценные объекты основных средств стоимостью не более 10 000 руб., а также книги, брошюры и другие издания списываются в расходы по мере их отпуска в эксплуатацию.

2.1.5. Ежегодная переоценка основных средств не проводится.

2.1.6. При списании оценка материалов и товаров производится по способу ФИФО.

2.1.7. Предприятие не создает резервы по сомнительным долгам и предстоящих расходов и платежей.

2.1.8. Изменений учетной политики для целей бухгалтерского учета в 2010 году по сравнению с 2009 годом не предусмотрено.

2.2. Учетная политика для целей налогового учета.

2.2.1. Предприятие определяет налоговую базу по НДС по мере поступления денежных средств на расчетный счет или в кассу

(оказания услуг, работ) или по мере погашения обязательства иным способом. Установлен отдельный учет для начисления НДС по операциям реализации товаров (работ и услуг), подлежащих налогообложению по различным налоговым ставкам, в частности:

- товары (работы, услуги), облагаемые по ставке 18%
- товары (работы и услуги), облагаемые по ставке 10%.

2.2.2. В целях признания доходов и расходов при расчете налога на прибыль фирмы использует метод начисления. Уплата авансовых платежей по налогу на прибыль производится исходя из одной трети фактически уплаченного квартального авансового платежа за квартал, предшествующий кварталу, в котором производится уплата ежемесячных авансовых платежей. Для целей налогообложения прибыли убытки финансово-хозяйственной деятельности организации, понесенные в предыдущих годах, подлежат перенесению на будущее в порядке, предусмотренном ст. 283 НК РФ, При этом величина переносимого убытка не должна уменьшать налоговую базу любого отчетного периода более чем на 30%.

2.2.3. В целях определения материальных расходов при списании сырья и материалов применяется метод ФИФО.

2.2.4. Срок полезного использования по основным средствам определяется на основании Классификации основных средств, включаемых в амортизационные группы, утвержденной постановлением Правительства РФ от января 2002г. №1.

2.2.5. По амортизируемому имуществу амортизация линейным способом.

2.2.6. Покупные товары, стоимость которых уменьшает доходы от реализации этих товаров, оцениваются по методу ФИФО.

2.2.7. Предприятие не создает резервы по сомнительным долгам и предстоящим расходам и платежей.

2.2.8. Предприятия формирует регистры налогового учета с частичным использованием компьютерной техники.

2.2.9. Изменений учетной политики для целей налогового учета в 2010 году по сравнению с 2009 годом не предусмотрено.

Финансово-хозяйственная деятельность фирмы.

3.1. Характеристика деятельности предприятия за отчетный год.

3.1.1. Основным видом деятельности организации является производство сельскохозяйственной продукции. Выручка всего за 2010 год от реализации товаров, продукции, работ, услуг (без учета НДС) составила 11882 тыс. рублей, в т.ч. от реализации продукции

растениеводства – 11882 тыс. руб., что составляет 100 % от общей суммы реализации. Чистая прибыль (убыток) предприятия равна - 5302 тыс. руб.

3.1.3. Дивиденды выплачиваются только по итогам календарного года по решению общего собрания.

3.1.3. Сумма дебиторской задолженности предприятия по состоянию на 31 декабря 2010 года составила 1422 тыс. руб из них по просроченной задолженности должникам направлены претензии.

3.1.5. Сумма кредиторской задолженности предприятия по состоянию на 31 декабря 2010 года составила 9501 тыс. руб Просроченной кредиторской задолженности организация не имеет.

Социальные показатели.

№ п/п	Показатель	За 2009 г	За отчетный год	Изменения
1	Среднесписочная численность работников, чел	46	42	- 4
2	Затраты на оплату труда, тыс.руб	4405	4225	-180
3	Сумма начисленного ЕСН, руб	1080	912	-168

Сведения о собственном капитале общества.

№ п/п	Показатель	На 31.12.2010 г	На 31.12.2009 г	Изменения
1	Сумма чистых активов, тыс.руб	19564	24866	-5302
2	Уставный капитал, руб	100	100	-
3	Резервный фонд	13	13	-

Ген. директор

Гл. бухгалтер




Коверченко Д.А.

Чипликова В.А.



**Аудиторское заключение
независимой аудиторской компании
ООО «Аудиторский центр «Азбука финанС»
по бухгалтерской отчетности
ОАО «Пролетарий»
за 2010 год**

Москва – 2011

Акционерам ОАО «Пролетарий»

Другим пользователям бухгалтерской
отчетности ОАО «Пролетарий»

АУДИТОРСКОЕ ЗАКЛЮЧЕНИЕ
о бухгалтерской отчетности,
составленной в соответствии с установленными правилами
составления бухгалтерской отчетности

Аудиторское заключение составлено при следующих обстоятельствах:

аудит проводился в отношении полного комплекта годовой бухгалтерской отчетности, состав которой установлен Федеральным законом «О бухгалтерском учете»;

бухгалтерская отчетность составлена руководством аудируемого лица в соответствии с установленными правилами составления бухгалтерской отчетности;

условия аудиторского задания в части ответственности руководства аудируемого лица за бухгалтерскую отчетность соответствуют требованиям правил отчетности;

помимо аудита бухгалтерской отчетности нормативные правовые акты не предусматривают обязанность аудитора провести дополнительные процедуры в отношении этой отчетности.

(Приказ Минфина РФ от 20.05.2010 N 46н "Об утверждении федеральных стандартов аудиторской деятельности" (вместе с "Федеральным стандартом аудиторской деятельности (ФСАД 1/2010). Аудиторское заключение о бухгалтерской (финансовой) отчетности и формирование мнения о ее достоверности", "Федеральным стандартом аудиторской деятельности (ФСАД 2/2010). Модифицированное мнение в аудиторском заключении", "Федеральным стандартом аудиторской деятельности (ФСАД 3/2010). Дополнительная информация в аудиторском заключении"))

Аудируемое лицо:

- Наименование: Открытое Акционерное общество «Пролетарий».
- Юридический адрес: 403082, Волгоградская обл., Иловлинский район, х. Медведев.
- Номер и дата свидетельства о государственной регистрации: Постановление Администрации Иловлинского района Волгоградской области № 727 от 15.11.2000 г. Свидетельство о государственной регистрации юридического лица серия 34 № 001556570, ОГРН 2033401044191.
- ИНН/КПП: 3408009083/ 340801001

Аудитор:

- Наименование: Общество с ограниченной ответственностью «Аудиторский центр «Азбука финанс»
- Юридический адрес: 121170, г. Москва, ул. Кульнева, д. 3, стр.1
- Телефон: 643-04-18
- Свидетельство о государственной регистрации серия 77 № 008487606 от 31.10.2006 года, ОГРН 1067758932449
- Членство в СРО: НП «Гильдия аудиторов ИПБР»
- ОРНЗ 11004019683
- Расчетный счет № 40702810600000003760 в КБ «Нефтяной Альянс» ОАО г. Москва, корр. счет 30101810100000000994, БИК 044583994.

Договор на проведение аудита: № 01-03/11 от 01.03.2011 года

Мы провели аудит прилагаемой бухгалтерской отчетности организации Открытого Акционерного общества «Пролетарий», состоящей из бухгалтерского баланса по состоянию на 31 декабря 2010 года, отчета о прибылях и убытках, отчета об изменениях капитала и отчета о движении денежных средств за 2010 год, других приложений к бухгалтерскому балансу и отчету о прибылях и убытках и пояснительной записки.

Ответственность аудируемого лица
за бухгалтерскую отчетность

Руководство аудируемого лица несет ответственность за составление и достоверность указанной бухгалтерской отчетности в соответствии с установленными правилами составления бухгалтерской отчетности и за систему внутреннего контроля, необходимую для составления бухгалтерской отчетности, не содержащей существенных искажений вследствие недобросовестных действий или ошибок.

Ответственность аудитора

Наша ответственность заключается в выражении мнения о достоверности бухгалтерской отчетности на основе проведенного нами аудита. Мы проводили аудит в соответствии с федеральными стандартами аудиторской деятельности. Данные стандарты требуют соблюдения применимых этических норм, а также планирования и проведения аудита таким образом, чтобы получить достаточную уверенность в том, что бухгалтерская отчетность не содержит существенных искажений.

Аудит включал проведение аудиторских процедур, направленных на получение аудиторских доказательств, подтверждающих числовые показатели в бухгалтерской отчетности и раскрытие в ней информации. Выбор аудиторских процедур является предметом нашего суждения, которое основывается на оценке риска существенных искажений, допущенных вследствие недобросовестных действий или ошибок. В процессе оценки данного риска нами рассмотрена система внутреннего контроля, обеспечивающая составление и достоверность бухгалтерской отчетности, с целью выбора соответствующих аудиторских процедур, но не с целью выражения мнения об эффективности системы внутреннего контроля.

Аудит также включал оценку надлежащего характера применяемой учетной политики и обоснованности оценочных показателей, полученных руководством аудируемого лица, а также оценку представления бухгалтерской отчетности в целом.

Мы полагаем, что полученные в ходе аудита аудиторские доказательства дают достаточные основания для выражения мнения о достоверности бухгалтерской отчетности.

Мнение

По нашему мнению, бухгалтерская отчетность отражает достоверно во всех существенных отношениях финансовое положение организации Открытое Акционерное общество «Пролетарий» по состоянию на 31 декабря 2010 года, результаты ее финансово-хозяйственной деятельности и движение денежных средств за 2010 год в соответствии с установленными правилами составления бухгалтерской отчетности.

Генеральный директор

Рачинский А.В.

Руководитель аудиторской проверки
(Аттестат по общему аудиту № К 004996)

Рачинский А.В.

31 марта 2011г.

