

# БУХГАЛТЕРСКИЙ БАЛАНС

на 31 декабря 2008 г.

Организация (орган исполнительной власти) О.Ю. Радима по ОКПО  
 Идентификационный номер налогоплательщика \_\_\_\_\_ по ОКВЭД  
 \*Вид деятельности \_\_\_\_\_ по ОКФС  
 \*\*Организационно-правовая форма/форма собственности \_\_\_\_\_ по ОКЕИ


Единица измерения: тыс. руб./млн. руб. (ненужное зачеркнуть) \_\_\_\_\_ по ОКЕИ  
 Местонахождение (адрес) \_\_\_\_\_

КОДЫ		
0710001		
2008	12	31
03620105		
3414016141		
01.11.1		
47	121	
384		

Дата утверждения \_\_\_\_\_  
 Дата отправки (принятия) \_\_\_\_\_

АКТИВ	Код показателя	На начало отчетного года	На конец отчетного периода
1	2	3	4
<b>I. ВНЕОБОРОТНЫЕ АКТИВЫ</b>			
Нематериальные активы	110		
Основные средства	120	4342	5518
Незавершенное строительство	130		
Доходные вложения в материальные ценности	135		
Долгосрочные финансовые вложения	140		
Отложенные налоговые активы	145		
Прочие внеоборотные активы	150		
<b>ИТОГО по разделу I</b>	<b>190</b>	<b>4342</b>	<b>5518</b>
<b>II. ОБОРОТНЫЕ АКТИВЫ</b>			
Запасы (стр.211+212+213+214+215+216+217)	210	2855	657
в том числе:			
сырье, материалы и другие аналогичные ценности	211	41	654
живогные на выращивании и откорме	212		
затраты в незавершенном производстве	213	2744	
готовая продукция и товары для перепродажи	214	70	3
товары отгруженные	215		
расходы будущих периодов	216		
прочие запасы и затраты	217		
Налог на добавленную стоимость по приобретенным ценностям	220	267	267
Дебиторская задолженность (платежи по которой ожидаются более чем через 12 месяцев после отчетной даты)	230		
в том числе покупатели и заказчики	231		
Дебиторская задолженность (платежи по которой ожидаются в течение 12 месяцев после отчетной даты)	240	65	107
в том числе покупатели и заказчики	241		13
Краткосрочные финансовые вложения	250		
Денежные средства	260	2	37
Прочие оборотные активы			
<b>ИТОГО по разделу II</b>		<b>3189</b>	<b>1068</b>
<b>БАЛАНС (стр.190+290)</b>		<b>7531</b>	<b>6586</b>

\* Орган исполнительной власти заполняет строки 270-279 с помощью следующих видов деятельности: сельское хозяйство, организации, обслуживающие сельское хозяйство, добывающая и перерабатывающая промышленность  
 \*\* Орган исполнительной власти строку не заполняет



# ОТЧЕТ О ПРИБЫЛЯХ И УБЫТКАХ

за 2008 г.

Форма № 2 по ОКУД

Дата (год, месяц, число)

Организация (орган исполнительной власти) О.А.О. "Радица" по ОКПО

Идентификационный номер налогоплательщика \_\_\_\_\_ ИНН

\*Вид деятельности \_\_\_\_\_ по ОКВЭД

\*\*Организационно-правовая форма/форма собственности \_\_\_\_\_ по ОКОПФ/ОКФС

Единица измерения: тыс. руб.

по ОКОПФ/ОКФС


по ОКЕИ

КОДЫ		
0710002		
2008	12	31
03620105		
3414016441		
01.11.1		
47	12	
384		

Показатель		За отчетный период	За аналогичный период предыдущего года
наименование	код		
<b>Доходы и расходы по обычным видам деятельности</b>			
Выручка (нетто) от продажи товаров, продукции, работ, услуг (за минусом налога на добавленную стоимость, акцизов и аналогичных обязательных платежей)	010	11415	1618
Себестоимость проданных товаров, продукции, работ, услуг	020	( 6095 )	( 3337 )
Валовая прибыль (стр.010+020)	029	( 1680 )	( 1719 )
Коммерческие расходы	030	( )	( )
Управленческие расходы	040	( )	( )
Прибыль (убыток) от продаж (стр.029+030+040)	050	( 1680 )	( 1719 )
<b>Прочие доходы и расходы</b>			
Проценты к получению	060		
Проценты к уплате	070	( )	( )
Доходы от участия в других организациях	080		
Прочие доходы	090	1063	372
Прочие расходы	100	( 1873 )	( 2696 )
	120		
	130	( )	( )
<b>Прибыль (убыток) до налогообложения (стр.050+060+070+080+090+100)</b>	140	( 2490 )	( 4043 )
Отложенные налоговые активы	141		
Отложенные налоговые обязательства	142		
Текущий налог на прибыль	150	( )	( )
Иные платежи из прибыли	151	( )	( )
<b>Чистая прибыль (убыток) отчетного периода (стр.140+141+142+150+151)</b>	190	( 2490 )	( 4043 )
<b>СПРАВОЧНО</b>			
Постоянные налоговые обязательства (активы)	200		
Базовая прибыль (убыток) на акцию	210		
Разводненная прибыль (убыток) на акцию	220		

\* Орган исполнительной власти заполняет строку в соответствии со следующими видами деятельности: сельское хозяйство, организации, обслуживающие сельское хозяйство, обрабатывающая промышленность

\*\* Орган исполнительной власти строку не заполняет



# ОТЧЕТ ОБ ИЗМЕНЕНИЯХ КАПИТАЛА

за 2008 г.

Форма № 3 по ОКУД

Дата (год, месяц, число)

Организация (орган исполнительной власти) О.А.В. Родина по ОКПО

Идентификационный номер налогоплательщика \_\_\_\_\_ ИНН

\*Вид деятельности \_\_\_\_\_ по ОКВЭД

\*\*Организационно-правовая форма/форма собственности \_\_\_\_\_ по ОКОПФ/ОКФС

по ОКЕИ

Единица измерения: тыс. руб.

КОДЫ		
0710003		
2008	12	31
03620105		
3414016441		
01.11.1		
17	12	
384		

## I. Изменения капитала

Показатель		Уставный капитал (паевой фонд)	Добавочный капитал	Резервный капитал	Нераспределенная прибыль (непокрытый убыток)	Итого
наименование	код					
1	2	3	4	5	6	7
Остаток на 31 декабря 2006 года (предшествующего предыдущему)	010	15	15431		(8793)	6653
<b>2007 г.</b> (предыдущий год)						
Изменения в учетной политике	020	X	X	X		
Результат от переоценки объектов основных средств	021	X		X		
Прочие причины	022	X				
Остаток на 1 января 2007 года (предыдущего года)	030	15	15431		(8793)	6653
Результат от пересчета иностранных валют	031	X		X	X	
Чистая прибыль	040	X	X	X	(4043)	(4043)
Дивиденды	041	X	X	X	( )	( )
Отчисления в резервный фонд	042	X	X		( )	( )
Увеличение величины капитала за счет:						
дополнительного выпуска акций	050		X	X	X	
увеличения номинальной стоимости акций	051		X	X	X	
реорганизации юридического лица	052	5242	X	X		5242
прочих взносов	053					
Уменьшение величины капитала за счет:						
уменьшения номинала акций	060	( )	X	X	X	( )
уменьшения количества акций	061	( )	X	X	X	( )
реорганизации юридического лица	062	( )	X	X	( )	( )
прочих причин	063	( )	(5242)	( )	( )	(5242)
Остаток на 31 декабря 2007 г. (предыдущего года)	070	5257	10189		(12836)	2610
<b>2008 г.</b> (отчетный год)						
Изменения в учетной политике	080	X	X	X		
Результат от переоценки объектов основных средств	090	X		X		
Прочие причины	095	X				
Остаток на 1 января отчетного года	100	5257	10189		(12836)	2610
Результат от пересчета иностранных валют	101	X			X	
Чистая прибыль	102	X			(2490)	(2490)
Дивиденды	103	X			( )	( )

\* Орган исполнительной власти заполняет строку в соответствии со следующими видами деятельности: сельское хозяйство, организации, обслуживающие сельское хозяйство, пищевая и мясороботовальная промышленность

\*\* Орган исполнительной власти строку не заполняет

Межрайонная инспекция  
Федеральной налоговой службы  
№3 по Волгоградской области  
Отдел работы с  
налогоплательщиками №1  
13.03.2009  
подпись \_\_\_\_\_

Показатель		Уставный капитал (паевой фонд)	Добавочный капитал	Резервный капитал	Нераспределенная прибыль (непокрытый убыток)	Итого
наименование	код					
1	2	3	4	5	6	7
Отчисления в резервный фонд	110	X	X		( )	
Увеличение величины капитала за счет:						
дополнительного выпуска акций	121		X	X	X	
увеличения номинальной стоимости акций	122		X	X	X	
реорганизации юридического лица	123		X	X		
прочих взносов	124					
Уменьшение величины капитала за счет:						
уменьшения номинала акций	131	( )	X	X	X	( )
уменьшения количества акций	132	( )	X	X	X	( )
реорганизации юридического лица	133	( )	X	X	( )	( )
прочих причин	134	( )	( )	( )	( )	( )
Остаток на 31 декабря отчетного года	140	5257	10189		(15326)	120

## II. Резервы


Показатель		Остаток	Поступило	Использовано	Остаток
наименование	код				
1	2	3	4	5	6
<b>Резервы, образованные в соответствии с законодательством:</b>					
<i>Резервный фонд</i>					
(наименование резерва)					
данные предыдущего года (2007 г.)	150			( )	
данные отчетного года (2008 г.)	151			( )	
<i>Прочие</i>					
(наименование резерва)					
данные предыдущего года (2007 г.)	152			( )	
данные отчетного года (2008 г.)	153			( )	
<b>Резервы, образованные в соответствии с учредительными документами:</b>					
<i>Резервный фонд</i>					
(наименование резерва)					
данные предыдущего года (2007 г.)	160			( )	
данные отчетного года (2008 г.)	161			( )	
<i>Прочие</i>					
(наименование резерва)					
данные предыдущего года (2007 г.)	162			( )	
данные отчетного года (2008 г.)	163			( )	
<b>Оценочные резервы:</b>					
<i>Резерв под обесценение ценных бумаг</i>					
(наименование резерва)					
данные предыдущего года (2007 г.)	170			( )	
данные отчетного года (2008 г.)	171			( )	
<i>Резерв по сомнительным долгам</i>					
(наименование резерва)					
данные предыдущего года (2007 г.)	172			( )	
данные отчетного года (2008 г.)	173			( )	
<i>Прочие</i>					
(наименование резерва)					
данные предыдущего года (2007 г.)	174			( )	
данные отчетного года (2008 г.)	175			( )	

Показатель		Остаток	Поступило	Использовано	Остаток
наименование	код				
1	2	3	4	5	6
<b>Резервы предстоящих расходов:</b>					
<i>Резерв на оплату отпусков</i>					
(наименование резерва)					
данные предыдущего года (2007 г.)	180			( )	
данные отчетного года (2008 г.)	181			( )	
<i>Резерв на ремонт основных средств</i>					
(наименование резерва)					
данные предыдущего года (2007 г.)	182			( )	
данные отчетного года (2008 г.)	183			( )	
<i>Прочие</i>					
(наименование резерва)					
данные предыдущего года (2007 г.)	184			( )	
данные отчетного года (2008 г.)	185			( )	

## Справки

Показатель		Остаток на начало отчетного года		Остаток на конец отчетного периода	
наименование	код				
1	2	3	4	5	6
1) Чистые активы	200	2610		120	
		Из бюджета		Из внебюджетных фондов	
		за отчетный год	за предыдущий год	за отчетный год	за предыдущий год
		3	4	5	6
2) Получено на:					
расходы по обычным видам деятельности - всего	210				
в том числе:					
на растениеводство	211				
на животноводство	212				
на прочие цели	213				
капитальные вложения во внеоборотные активы	220				
в том числе:					
мелиоративные мероприятия	221				
закладка и выращивание многолетних насаждений	222				
закупка сельхозтехники	223				
строительство объектов социальной сферы	224				
Компенсация убытков по чрезвычайным ситуациям (стихийные бедствия, пожары и пр.)	230				

Руководитель



(подпись)

Кололов В. В.

(расшифровка подписи)

Главный бухгалтер

(подпись)

Шванова А. П.

(расшифровка подписи)

" 12 "

02

2009 г.

## ОТЧЕТ О ДВИЖЕНИИ ДЕНЕЖНЫХ СРЕДСТВ

за 2008 г.

Форма № 4 по ОКУД

Дата (год, месяц, число)

Организация (орган исполнительной власти) О.А.О. Родина по ОКПО

Идентификационный номер налогоплательщика \_\_\_\_\_ по ОКВЭД

\*Вид деятельности \_\_\_\_\_ по ОКФС

\*\*Организационно-правовая форма/форма собственности \_\_\_\_\_ по ОКЕИ


Единица измерения: тыс. руб.

КОДЫ		
0710004		
2008	12	31
03620105		
344016441		
01.11.1		
47	12	
384		

Показатель		За отчетный период	За аналогичный период предыдущего года
наименование	код		
Остаток денежных средств на начало отчетного года	100	2	86
Движение денежных средств по текущей деятельности			
Средства, полученные от покупателей, заказчиков	110	1051	1004
из них в погашение дебиторской задолженности	111		
Полученные бюджетные субсидии	120	226	226
Полученное страховое возмещение	130	45	530
Прочие доходы	140	12	
Денежные средства, направленные:			
на оплату приобретенных товаров, работ, услуг, сырья и иных оборотных активов	150	( 595 )	( 1098 )
на оплату труда	160	( 550 )	( 488 )
на выплату дивидендов, процентов	170	( 5 )	( )
на расчеты по налогам и сборам	180	( 163 )	( 212 )
на командировочные расходы	182	( 2 )	( 6 )
на обучение кадров	183	( 2 )	( 10 )
на прочие расходы	184	( 12 )	( 33 )
Чистые денежные средства от текущей деятельности	200	33	-84
Движение денежных средств по инвестиционной деятельности			
Выручка от продажи объектов основных средств и иных внеоборотных активов	210		
Выручка от продажи ценных бумаг и иных финансовых вложений	220		
Полученные дивиденды	230		
Полученные проценты	240		
Поступления от погашения займов, предоставленных другим организациям	250		
Прочие поступления	260		
Приобретение дочерних организаций	280	( )	( )
Приобретение объектов основных средств, доходных вложений в материальные ценности и нематериальных активов	290	( )	( )
Приобретение ценных бумаг и иных финансовых вложений	300	( )	( )
Займы, предоставленные другим организациям	310	( )	( )
Прочие расходы	320	( )	( )
Чистые денежные средства от инвестиционной деятельности	340		
Движение денежных средств по финансовой деятельности			
Поступления от эмиссии акций или иных долевых бумаг	350		
Поступления от займов и кредитов, предоставленных другими организациями	360		
из них банками	365		


\* Орган исполнительной власти заполняет строку в соответствии со следующими видами деятельности: сельское хозяйство, организации, обслуживающие сельское хозяйство, пищевая и перерабатывающая промышленность

\*\* Орган исполнительной власти строку не заполняет



Показатель		За отчетный период	За аналогичный период предыдущего года
наименование	код		
1	2	3	4
Прочие поступления	370		
Погашение займов и кредитов (без процентов)	380	( )	( )
Погашение обязательств по финансовой аренде	390	( )	( )
Прочие расходы	400	( )	( )
Чистые денежные средства от финансовой деятельности	410		
Чистое увеличение (уменьшение) денежных средств и их эквивалентов	420	35	- 84
Остаток денежных средств на конец отчетного периода	430	37	2
Величина влияния изменений курса иностранной валюты по отношению к рублю	440		

Руководитель


  
(подпись)

Козлов В.В.  
 (расшифровка подписи)

Главный бухгалтер

(подпись)

Иванова О.Н.  
 (расшифровка подписи)

" 12 "

02

2009 г.

# ПРИЛОЖЕНИЕ К БУХГАЛТЕРСКОМУ БАЛАНСУ

за 2008 г.

Форма № 5 по ОКУД  
Дата (год, месяц, число) \_\_\_\_\_ по ОКПО  
ИНН \_\_\_\_\_ по ОКВЭД  
по ОКОПФ/ОКФС  
по ОКЕИ

Организация (орган исполнительной власти) О.А.В. Радина  
Идентификационный номер налогоплательщика \_\_\_\_\_  
\*Вид деятельности \_\_\_\_\_  
\*\*Организационно-правовая форма/форма собственности \_\_\_\_\_

Единица измерения: тыс. руб.

КОДЫ		
0710005		
2008	12	31
03620105		
3414016441		
01.11.1		
17	12	
384		


## Нематериальные активы

Показатель		Наличие на начало отчетного года	Поступило	Выбыло	Наличие на конец отчетного периода
наименование	код				
1	2	3	4	5	6
Объекты интеллектуальной собственности (исключительные права на результаты интеллектуальной собственности)	010			( )	
в том числе: у патентообладателя на изобретение, промышленный образец, полезную модель	011			( )	
у правообладателя на программы ЭВМ, базы данных	012			( )	
у правообладателя на топологии интегральных микросхем	013			( )	
у владельца на товарный знак и знак обслуживания, наименование места происхождения товаров	014			( )	
у патентообладателя на селекционные достижения	015			( )	
Организационные расходы	020			( )	
Деловая репутация организации	030			( )	
Прочие	040			( )	

Показатель		На начало отчетного года	На конец отчетного периода
наименование	код		
1	2	3	4
Амортизация нематериальных активов - всего	050		
в том числе:			

\* Орган исполнительной власти заполняет строку в соответствии со следующими видами деятельности: сельское хозяйство, организации, обслуживающие сельское хозяйство, пищевая и перерабатывающая промышленность

\*\* Орган исполнительной власти строку не заполняет.



## Основные средства

Показатель		Наличие на начало отчетного года	Поступило	Выбыло	Наличие на конец отчетного периода
наименование	код				
1	2	3	4	5	6
Здания	080	8924		( )	8924
Сооружения и передаточные устройства	081	4967		( )	4967
Машины и оборудование	090	2550	1500	( )	4050
Транспортные средства	091	756		( 282 )	474
Производственный и хозяйственный инвентарь	100	76		( 11 )	65
Рабочий скот	101			( )	
Продуктивный скот	102			( )	
Многолетние насаждения	103			( )	
из них виноградники	104			( )	
Другие виды основных средств	110	1286		( )	1286
Земельные участки и объекты природопользования	115			( )	
Капитальные вложения на коренное улучшение земель	120			( )	
Итого	130	12559	1500	( 293 )	14766

Показатель		На начало отчетного года	На конец отчетного периода
наименование	код		
1	2	3	4
Амортизация основных средств - всего	140	14217	14248
в том числе:			
зданий и сооружений	141	9636	9865
машин, оборудования, транспортных средств	142	3278	3064
животных	144		
многолетних насаждений, достигших эксплуатационного возраста	145		
других	146	1303	1319
Передано в аренду объектов основных средств - всего	150		
в том числе:			
здания	151		
сооружения	152		
машины и оборудования	153		
транспортные средства	154		
рабочий и продуктивный скот	155		
многолетние насаждения	156		
из них виноградники	157		
прочие	158		
Переведено объектов основных средств на консервацию	160		
Получено объектов основных средств в аренду - всего	161		
Объекты недвижимости, принятые в эксплуатацию и находящиеся в процессе государственной регистрации	169		
	код	На начало отчетного года	На начало предыдущего года
<b>Справочно.</b>	2	3	4
Результат от переоценки объектов основных средств: первоначальной (восстановительной) стоимости	171		
амортизации	172		
	код	На начало отчетного года	На конец отчетного периода
Изменение стоимости объектов основных средств в результате достройки, дооборудования, реконструкции, частичной ликвидации	180		

## Доходные вложения в материальные ценности

Показатель		Наличие на начало отчетного года	Поступило	Выбыло	Наличие на конец отчетного периода
наименование	код				
1	2	3	4	5	6
Имущество для передачи в лизинг	200			( )	
из нее сельхозтехника	205			( )	
Имущество, предоставляемое по договору проката	210			( )	
Прочие	220			( )	
Итого	230			( )	
	код	На начало отчетного года	На конец отчетного периода		
	2	3	4		
Амортизация доходных вложений в материальные ценности	240				

## Расходы на научно-исследовательские, опытно-конструкторские и технологические работы

Виды работ		Наличие на начало отчетного года	Поступило	Списано	Наличие на конец отчетного периода
наименование	код				
1	2	3	4	5	6
Всего	310			( )	
в том числе:				( )	
				( )	
				( )	
Справочно. Сумма расходов по незаконченным научно-исследовательским, опытно-конструкторским и технологическим работам		код	На начало отчетного года	На конец отчетного периода	
		2	3	4	
Сумма не давших положительных результатов расходов по научно-исследовательским, опытно-конструкторским и технологическим работам, отнесенных на прочие расходы		код	За отчетный период	За аналогичный период предыдущего года	
		2	3	4	
		320			
		330			

## Расходы на освоение природных ресурсов

Показатель		Остаток на начало отчетного периода	Поступило	Списано	Остаток на конец отчетного периода
наименование	код				
1	2	3	4	5	6
Расходы на освоение природных ресурсов - всего	410			( )	
в том числе:				( )	
				( )	
				( )	
Справочно. Сумма расходов по участкам недр, не законченным поиском и оценкой месторождений, разведкой и (или) гидрогеологическими изысканиями и прочими аналогичными работами		код	На начало отчетного года	На конец отчетного периода	
		2	3	4	
Сумма расходов на освоение природных ресурсов, отнесенных в отчетном периоде на прочие расходы как безрезультатные		420			
		430			

## Финансовые вложения

Показатель		Долгосрочные		Краткосрочные	
		на начало отчетного года	на конец отчетного периода	на начало отчетного года	на конец отчетного периода
наименование	код	3	4	5	6
Вклады в уставные (складочные) капиталы других организаций - всего	510				
в том числе дочерних и зависимых хозяйственных обществ	511				
Государственные и муниципальные ценные бумаги	515				
Ценные бумаги других организаций - всего	520				
в том числе долговые ценные бумаги (облигации, векселя)	521				
Предоставленные займы	525				
Депозитные вклады	530				
Прочие	535				
Итого	540				
<b>Из общей суммы финансовых вложения, имеющие текущую рыночную стоимость:</b>					
Вклады в уставные (складочные) капиталы других организаций - всего	550				
в том числе дочерних и зависимых хозяйственных обществ	551				
Государственные и муниципальные ценные бумаги	555				
Ценные бумаги других организаций - всего	560				
в том числе долговые ценные бумаги (облигации, векселя)	561				
Прочие	565				
Итого	570				
<b>Справочно.</b>					
По финансовым вложениям, имеющим текущую рыночную стоимость, изменение стоимости в результате корректировки оценки	580				
По долговым ценным бумагам разница между первоначальной стоимостью и номинальной стоимостью отнесена на финансовый результат отчетного периода	590				

## Дебиторская и кредиторская задолженность

Показатель		Остаток на начало отчетного года	Остаток на конец отчетного периода
наименование	код		
1	2	3	4
<b>Дебиторская задолженность:</b>			
краткосрочная - всего	600	65	107
в том числе:			
расчеты с покупателями и заказчиками	601		13
авансы выданные	602		
прочая	603	65	94
долгосрочная - всего	610		
в том числе:			
расчеты с покупателями и заказчиками	611		
авансы выданные	612		
прочая	613		
Итого	620	65	107
<b>Кредиторская задолженность:</b>			
краткосрочная - всего	640	3246	4791
в том числе:			
расчеты с поставщиками и подрядчиками	641	3174	4647
авансы полученные	642		
расчеты по налогам и сборам	643	4	49
кредиты	644		
займы	645	16	16
прочая	646	52	79
долгосрочная - всего	650	1675	1673
в том числе:			
кредиты	651		
займы	652	139	139
прочая	653	1536	1536
Итого	660	4921	6466

## Расходы по обычным видам деятельности (по элементам затрат)

Показатель		За отчетный год	За предыдущий год
наименование	код		
1	2	3	4
Материальные затраты	710	3268	5003
Затраты на оплату труда	720	710	559
Отчисления на социальные нужды	730	89	69
Амортизация	740	313	340
Прочие затраты	750	57	119
Итого по элементам затрат	760	4437	6090
Изменение остатков (прирост [+], уменьшение [-]):			
незавершенного производства	765	-2744	+901
расходов будущих периодов	766		
резервов предстоящих расходов	767		


## Обеспечения

Показатель		Остаток на начало отчетного года	Остаток на конец отчетного периода
наименование	код		
1	2	3	4
Полученные - всего	810		
в том числе:			
векселя	815		
Имущество, находящееся в залоге	820		
из него:			
объекты основных средств	821		
ценные бумаги и иные финансовые вложения	822		
прочее	823		
Выданные - всего	830		
в том числе:			
векселя	831		
Имущество, переданное в залог	840		
из него:			
объекты основных средств	841		
ценные бумаги и иные финансовые вложения	844		
прочее	847		

## Государственная помощь

Показатель		За отчетный период		За аналогичный период предыдущего года	
наименование	код				
1	2	3	4		5
Получено в отчетном году бюджетных средств - всего	910				
в том числе:					
из федерального бюджета	911				
из бюджета субъектов РФ	912				
из местных бюджетов	913				
	код	на начало отчетного года	получено за отчет- ный период	возвраще- но за от- четный период	на конец отчетного периода
1	2	3	4	5	6
Бюджетные кредиты - всего	920			( )	
в том числе:					
из федерального бюджета	921			( )	
из бюджета субъектов РФ	922			( )	
из местных бюджетов	923			( )	

Руководитель



(подпись)

Копылов В.В.  
(расшифровка подписи)

Главный бухгалтер

(подпись)

Шамова О.Н.  
(расшифровка подписи)

" 12 "

02

2009 г.

Пояснительная записка к годовому отчету  
за 2008 г. по ОАО «Родина».

Хозяйство занимается производством и реализацией продукции растениеводства. Основные виды продукции зерно и подсолнечник.

В 2008 году убрано озимых культур с площади 930 га. Валовой сбор составил 13970 ц., урожайность 15 ц/га, себестоимость 368 руб. 15 коп. Реализация озимых культур 12664 ц., выручено 3790 тыс. руб., убыток составляет 872 тыс. руб.

Яровые культуры посеянные на площади 95 га. В связи с отрицательными погодными условиями и малой высотой растения, уборку площадью 95 га не производили. Подсолнечник убран с площади 350 га. валовой сбор составил 891 ц., урожайность 2,5 ц/га., себестоимость составляет 1531 руб. 99 коп.

Реализовано 891 ц. на сумму 528 тыс. руб., убыток в сумме 2490 тыс. руб. Низкая цена реализации на продукцию растениеводства, высокие цены на ГСМ, з/части не позволили полученную продукцию продать более прибыльно.

Гл. бухгалтер



Иванова О.П.

