



Приложение  
к приказу Минсельхоза России  
от

**ФОРМЫ ОТЧЕТНОСТИ О ФИНАНСОВО-ЭКОНОМИЧЕСКОМ  
СОСТОЯНИИ ТОВАРОПРОИЗВОДИТЕЛЕЙ  
АГРОПРОМЫШЛЕННОГО КОМПЛЕКСА  
за 2008 г.**



3  
**БУХГАЛТЕРСКИЙ БАЛАНС**

на 31 декабря 2008 г.

КОДЫ

0710001		
2008	12	31
348 20072 40		
384		

Форма № 1 по ОКУД

Дата (год, месяц, число)

Организация (орган исполнительной власти) ОНО, Вдовское

по ОКПО

Идентификационный номер налогоплательщика

ИНН

\*Вид деятельности Производство др. изделий

по ОКВЭД

\*\*Организационно-правовая форма/форма собственности

по ОКОПФ/ОКФС

Единица измерения: тыс. руб./млн. руб. (ненужное зачеркнуть)


по ОКЕИ

Местонахождение (адрес) с. Лодное Александровского района

Дата утверждения

Дата отправки (принятия)

АКТИВ	Код показателя	На начало отчетного года	На конец отчетного периода
1	2	3	4
<b>I. ВНЕОБОРОТНЫЕ АКТИВЫ</b>			
Нематериальные активы	110		
Основные средства	120	93.049	100.811
Незавершенное строительство	130		
Доходные вложения в материальные ценности	135		
Долгосрочные финансовые вложения	140	3.242	3.242
Отложенные налоговые активы	145		
Прочие внеоборотные активы	150		
<b>ИТОГО по разделу I</b>	<b>190</b>	<b>96.291</b>	<b>103.453</b>
<b>II. ОБОРОТНЫЕ АКТИВЫ</b>			
Запасы (стр.211+212+213+214+215+216+217)	210	64.854	60.001
в том числе:			
сырье, материалы и другие аналогичные ценности	211	31.352	35.898
животные на выращивании и откорме	212		
затраты в незавершенном производстве	213	33.502	24.103
готовая продукция и товары для перепродажи	214		
товары отгруженные	215		
расходы будущих периодов	216		
прочие запасы и затраты	217		
Налог на добавленную стоимость по приобретенным ценностям	220	2.854	
Дебиторская задолженность (платежи по которой ожидаются более чем через 12 месяцев после отчетной даты)	230		
в том числе покупатели и заказчики	235		
Дебиторская задолженность (платежи по которой ожидаются в течение 12 месяцев после отчетной даты)	240	29.155	137.655
в том числе покупатели и заказчики	245	29.155	50.694
Краткосрочные финансовые вложения	250		
Денежные средства	260	42.7	42.6
Прочие оборотные активы	270		
<b>ИТОГО по разделу II</b>	<b>290</b>	<b>98.422</b>	<b>114.295</b>
<b>БАЛАНС (стр.190+290)</b>	<b>300</b>	<b>194.711</b>	<b>217.748</b>




**КОПИЯ ВЕРНА**  
1 АИГ 2009  
Ген. директор  
П. А. Ковалев

\* Орган исполнительной власти заполняет строку в соответствии со следующими видами деятельности: сельское хозяйство, организации, обслуживающие сельское хозяйство, пищевая и перерабатывающая промышленность  
\*\* Орган исполнительной власти строку не заполняет

ПАССИВ	Код показателя	На начало отчетного года	На конец отчетного периода
	2	3	4
<b>III. КАПИТАЛ И РЕЗЕРВЫ</b>			
Уставный капитал (паевой фонд)	410	2.220	2.220
Собственные акции, выкупленные у акционеров	411	( )	( )
Добавочный капитал	420	1.031	1.031
Резервный капитал	430		
в том числе:			
резервы, образованные в соответствии с законодательством	431		
резервы, образованные в соответствии с учредительными документами	432		
Нераспределенная прибыль (непокрытый убыток)	470	53.565	60.046
<b>ИТОГО по разделу III (стр.410+411+420+430+470)</b>	<b>490</b>	<b>56.816</b>	<b>63.297</b>
<b>IV. ДОЛГОСРОЧНЫЕ ОБЯЗАТЕЛЬСТВА</b>			
Займы и кредиты	510	57.568	42.840
Отложенные налоговые обязательства	515		
Прочие долгосрочные обязательства	520	18.099	13.245
<b>ИТОГО по разделу IV (стр.510+515+520)</b>	<b>590</b>	<b>69.667</b>	<b>56.115</b>
<b>V. КРАТКОСРОЧНЫЕ ОБЯЗАТЕЛЬСТВА</b>			
Займы и кредиты	610	29.500	50.900
Кредиторская задолженность (стр.621+622+623+624+625)	620	28.728	47.440
в том числе:			
поставщики и подрядчики	621	28.209	46.316
задолженность перед персоналом организации	622	234	657
задолженность перед государственными внебюджетными фондами	623	45	149
задолженность по налогам и сборам	624	210	324
прочие кредиторы	625		
Задолженность перед участниками (учредителями) по выплате доходов	630		
Доходы будущих периодов	640		
Резервы предстоящих расходов	650		
Прочие краткосрочные обязательства	660		
<b>ИТОГО по разделу V (стр.610+620+630+640+650+660)</b>	<b>690</b>	<b>68.268</b>	<b>98.340</b>
<b>БАЛАНС (стр.490+590+690)</b>	<b>700</b>	<b>194.711</b>	<b>217.452</b>
Справка о наличии ценностей, учитываемых на забалансовых счетах			
Арендованные основные средства	910		
в том числе по лизингу	911		
Товарно-материальные ценности, принятые на ответственное хранение	920		
Товары, принятые на комиссию	930		
Списанная в убыток задолженность неплатежеспособных дебиторов	940		
Обеспечения обязательств и платежей полученные	950		
Обеспечения обязательств и платежей выданные	960		
Износ жилищного фонда	970		
Износ объектов внешнего благоустройства и других аналогичных объектов	980		
Нематериальные активы, полученные в пользование	990		

КОПИЯ ВЕРНА

2009

ген. директор  
И. А. Ковалев

Руководитель

(подпись)

Ковалев ИА

(расшифровка подписи)

Главный бухгалтер

(подпись)

(расшифровка подписи)

" " "

2009 г.

5  
**ОТЧЕТ О ПРИБЫЛЯХ И УБЫТКАХ**  
 за 2008 г.

Форма № 2 по ОКУД

Дата (год, месяц, число)

КОДЫ

0710002

2008	12	31
------	----	----

Организация (орган исполнительной власти) РД, Ежовское по ОКПО

Идентификационный номер налогоплательщика \_\_\_\_\_ ИНН

\*Вид деятельности \_\_\_\_\_ по ОКВЭД

\*\*Организационно-правовая форма/форма собственности \_\_\_\_\_



Единица измерения: тыс. руб. \_\_\_\_\_ по ОКОПФ/ОКФС  
 \_\_\_\_\_ по ОКЕИ

КОДЫ		
0710002		
2008	12	31
384		

Показатель наименование	код	За отчетный период	За аналогичный период предыдущего года
		1	2
<b>Доходы и расходы по обычным видам деятельности</b>			
Выручка (нетто) от продажи товаров, продукции, работ, услуг (за минусом налога на добавленную стоимость, акцизов и аналогичных обязательных платежей)	010	89.163	44.496
Себестоимость проданных товаров, продукции, работ, услуг	020	( 86.007 )	( 62.543 )
Валовая прибыль (стр.010+020)	029		
Коммерческие расходы	030	( )	( )
Управленческие расходы	040	( )	( )
Прибыль (убыток) от продаж (стр.029+030+040)	050	13.066	11.953
Прочие доходы и расходы			
Проценты к получению	060		
Проценты к уплате	070	( )	( )
Доходы от участия в других организациях	080		
Прочие доходы	090	38.647	8.383
Прочие расходы	100	( 39.447 )	( 12.544 )
	120		
	130	( )	( )
Прибыль (убыток) до налогообложения (стр.050+060+070+080+090+100)	140	11.936	10.459
Отложенные налоговые активы	141		
Отложенные налоговые обязательства	142		
Текущий налог на прибыль	150	( 7 )	( )
Иные платежи из прибыли	151	( )	( )
Чистая прибыль (убыток) отчетного периода (стр.140+141+142+150+151)	190	11.929	10.459
<b>СПРАВОЧНО</b>			
Постоянные налоговые обязательства (активы)	200		
Базовая прибыль (убыток) на акцию	210		
Разводненная прибыль (убыток) на акцию	220		

\* Орган исполнительной власти заполняет строку в соответствии со следующими видами деятельности: сельское хозяйство, организации, обслуживающие сельское хозяйство, пищевая и перерабатывающая промышленность

\*\* Орган исполнительной власти строку \_\_\_\_\_



## РАСШИФРОВКА ОТДЕЛЬНЫХ ПРИБЫЛЕЙ И УБЫТКОВ

Форма 0710002 с. 2

Показатель наименование	код	За отчетный период		За аналогичный период предыдущего года	
		прибыль	убыток	прибыль	убыток
Штрафы, пени и неустойки, признанные или по которым получены решения суда (арбитражного суда) об их взыскании	230		( )		( )
Прибыль (убыток) прошлых лет	240		( )		( )
Возмещение убытков, причиненных неисполнением или ненадлежащим исполнением обязательств	250		( )		( )
Курсовые разницы по операциям в иностранной валюте	260		( )		( )
Отчисления в оценочные резервы	270	X	( )	X	( )
Списание дебиторских и кредиторских задолженностей, по которым истек срок исковой давности	280		( )	ФВ	( 33 )


Руководитель

Ковалев П  
(подпись) (расшифровка подписи)

Главный бухгалтер

Михайлова П  
(подпись) (расшифровка подписи)

" " 2009 г.



# ОТЧЕТ ОБ ИЗМЕНЕНИЯХ КАПИТАЛА

за 2008 г.

Форма № 3 по ОКУД

Дата (год, месяц, число)

Организация (орган исполнительной власти) ОАО «Валовское»

Идентификационный номер налогоплательщика \_\_\_\_\_ по ОКПО

\*Вид деятельности \_\_\_\_\_ по ОКВЭД

\*\*Организационно-правовая форма/форма собственности \_\_\_\_\_ по ОКОПФ/ОКФС

Единица измерения: тыс. руб.

по ОКОПФ/ОКФС

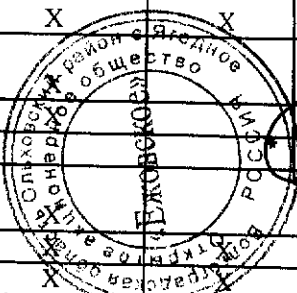
по ОКЕИ

КОДЫ		
0710003		
2008	12	31
384		

## I. Изменения капитала

Показатель		Уставный капитал (паевой фонд)	Добавочный капитал	Резервный капитал	Нераспределенная прибыль (непокрытый убыток)	Итого
наименование	код					
1	2	3	4	5	6	7
Остаток на 31 декабря 2006 года (предшествующего предыдущему)	010	4484	1031		44.995	50.513
<b>2007 г.</b> (предыдущий год)						
Изменения в учетной политике	020	X	X	X		
Результат от переоценки объектов основных средств	021	X		X		
Прочие причины	022	X				
Остаток на 1 января 2007 года (предыдущего года)	030	4.484	1031		44.995	50.513
Результат от пересчета иностранных валют	031	X		X	X	
Чистая прибыль	040	X	X	X	10.439	
Дивиденды	041	X	X	X	( )	
Отчисления в резервный фонд	042	X	X		( )	
Увеличение величины капитала за счет:						
дополнительного выпуска акций	050		X	X	X	
увеличения номинальной стоимости акций	051		X	X	X	
реорганизации юридического лица	052		X	X	X	
прочих взносов	053					
Уменьшение величины капитала за счет:						
уменьшения номинала акций	060	( )	X	X	X	( )
уменьшения количества акций	061	( )	X	X	X	( )
реорганизации юридического лица	062	( )	X	X	( )	( )
прочих причин	063	( )	( )	( )	( )	( )
Остаток на 31 декабря 2007 г. (предыдущего года)	070	2220	1031		55.585	56.816
<b>2008 г.</b> (отчетный год)						
Изменения в учетной политике	080	X	X	X		
Результат от переоценки объектов основных средств	090					
Прочие причины	095					
Остаток на 1 января отчетного года	100					
Результат от пересчета иностранных валют	101			X	X	
Чистая прибыль	102			X	4.929	
Дивиденды	103			X	( )	

КОПИЯ ВЕРНА



2009  
Ген. директор  
П. А. Ковалёв

\* Орган исполнительной власти заполняет строку в соответствии со следующими видами деятельности: сельское хозяйство, организации, обслуживающие сельское хозяйство, пищевая и перерабатывающая промышленность  
 \*\* Орган исполнительной власти строку не заполняет

Показатель		Уставный капитал (паевой фонд)	Добавочный капитал	Резервный капитал	Нераспределенная прибыль (непокрытый убыток)	Итого
наименование	код					
1	2	3	4	5	6	7
Отчисления в резервный фонд	110	X	X		( )	
Увеличение величины капитала за счет:						
дополнительного выпуска акций	121		X	X	X	
увеличения номинальной стоимости акций	122		X	X	X	
реорганизации юридического лица	123		X	X		
прочих взносов	124					
Уменьшение величины капитала за счет:						
уменьшения номинала акций	131	( )	X	X	X	( )
уменьшения количества акций	132	( )	X	X	X	( )
реорганизации юридического лица	133	( )	X	X	( )	( )
прочих причин	134	( )	( )	( )	( )	( )
Остаток на 31 декабря отчетного года	140	2.220	1031		60.046	63.297

## II. Резервы

Показатель		Остаток	Поступило	Использовано	Остаток
наименование	код				
1	2	3	4	5	6
<b>Резервы, образованные в соответствии с законодательством:</b>					
<i>Резервный фонд</i>					
(наименование резерва)					
данные предыдущего года (2007 г.)	150			( )	
данные отчетного года (2008 г.)	151			( )	
<i>Прочие</i>					
(наименование резерва)					
данные предыдущего года (2007 г.)	152			( )	
данные отчетного года (2008 г.)	153			( )	
<b>Резервы, образованные в соответствии с учредительными документами:</b>					
<i>Резервный фонд</i>					
(наименование резерва)					
данные предыдущего года (2007 г.)	160			( )	
данные отчетного года (2008 г.)	161			( )	
<i>Прочие</i>					
(наименование резерва)					
данные предыдущего года (2007 г.)	162			( )	
данные отчетного года (2008 г.)	163			( )	
<b>Оценочные резервы:</b>					
<i>Резерв под обесценение ценных бумаг</i>					
(наименование резерва)					
данные предыдущего года (2007 г.)	170			( )	
данные отчетного года (2008 г.)	171			( )	
<i>Резерв по сомнительным долгам</i>					
(наименование резерва)					
данные предыдущего года (2007 г.)	172			( )	
данные отчетного года (2008 г.)	173			( )	
<i>Прочие</i>					
(наименование резерва)					
данные предыдущего года (2007 г.)	174			( )	
данные отчетного года (2008 г.)	175			( )	

КОПИЯ ВЕРНА

2009  
ген. директор  
П. А. Ковалев



Показатель		Остаток	Поступило	Использовано	Остаток
наименование	код				
1	2	3	4	5	6
<b>Резервы предстоящих расходов:</b>					
<i>Резерв на оплату отпусков</i>					
(наименование резерва)					
данные предыдущего года (2007 г.)	180			( )	
данные отчетного года (2008 г.)	181			( )	
<i>Резерв на ремонт основных средств</i>					
(наименование резерва)					
данные предыдущего года (2007 г.)	182			( )	
данные отчетного года (2008 г.)	183			( )	
<i>Прочие</i>					
(наименование резерва)					
данные предыдущего года (2007 г.)	184			( )	
данные отчетного года (2008 г.)	185			( )	


## Справки

Показатель		Остаток на начало отчетного года		Остаток на конец отчетного периода	
наименование	код				
1	2	3		4	
1) Чистые активы	200	56.816		63.297	
		Из бюджета		Из внебюджетных фондов	
		за отчетный год	за предыдущий год	за отчетный год	за предыдущий год
		3	4	5	6
2) Получено на:					
расходы по обычным видам деятельности - всего	210	14.992	5.882		
в том числе:					
на растениеводство	211	6.107	2.658		
на животноводство	212				
на прочие цели	213	8.885	3.184		
капитальные вложения во внеоборотные активы	220				
в том числе:					
мелиоративные мероприятия	221				
закладка и выращивание многолетних насаждений	222				
закупка сельхозтехники	223				
строительство объектов социальной сферы	224				
Компенсация убытков по чрезвычайным ситуациям (стихийные бедствия, пожары и пр.)	230		939		

Руководитель Ковалев ДА  
(подпись) (расшифровка подписи)

Главный бухгалтер Иванова ДА  
(подпись) (расшифровка подписи)

" " 2009 г.



# ОТЧЕТ О ДВИЖЕНИИ ДЕНЕЖНЫХ СРЕДСТВ

за 2008 г.

Форма № 4 по ОКУД

Дата (год, месяц, число)

 Организация (орган исполнительной власти) ОАО, Бассовское по ОКПО

Идентификационный номер налогоплательщика \_\_\_\_\_ по ОКПО

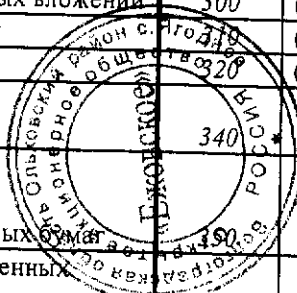
\*Вид деятельности \_\_\_\_\_ по ОКВЭД

\*\*Организационно-правовая форма/форма собственности \_\_\_\_\_ по ОКФС

Единица измерения: тыс. руб. \_\_\_\_\_ по ОКЕИ

КОДЫ		
0710004		
2008	12	31
384		

Показатель		За отчетный период	За аналогичный период предыдущего года
наименование	код		
Остаток денежных средств на начало отчетного года	100	42,4	544,3
Движение денежных средств по текущей деятельности			
Средства, полученные от покупателей, заказчиков	110	100,349	100,409
из них в погашение дебиторской задолженности	111	11,300	10,000
Полученные бюджетные субсидии	120	14,998	6,801
Полученное страховое возмещение	130		1,623
Прочие доходы	140	12,430	160,234
Денежные средства, направленные:			
на оплату приобретенных товаров, работ, услуг, сырья и иных оборотных активов	150	( 159,281 )	( 166,754 )
на оплату труда	160	( 6,406 )	( 7,438 )
на выплату дивидендов, процентов	170	( 15,257 )	( 11,945 )
на расчеты по налогам и сборам	180	( 6,259 )	( 4,281 )
на командировочные расходы	182	( 10,1 )	( 99 )
на обучение кадров	183	( )	( )
на прочие расходы	184	( 42,358 )	( 84,819 )
Чистые денежные средства от текущей деятельности	200	-7	-534,6
Движение денежных средств по инвестиционной деятельности			
Выручка от продажи объектов основных средств и иных внеоборотных активов	210		
Выручка от продажи ценных бумаг и иных финансовых вложений	220		
Полученные дивиденды	230		
Полученные проценты	240		
Поступления от погашения займов, предоставленных другим организациям	250		
Прочие поступления	260		
Приобретение дочерних организаций	280	( )	( )
Приобретение объектов основных средств, доходных вложений в материальные ценности и нематериальных активов	290	( )	( )
Приобретение ценных бумаг и иных финансовых вложений	300	( )	( )
Займы, предоставленные другим организациям	320	( )	( )
Прочие расходы	340	( )	( )
Чистые денежные средства от инвестиционной деятельности	340		
Движение денежных средств по финансовой деятельности			
Поступления от эмиссии акций или иных долевых инструментов	350		
Поступления от займов и кредитов, предоставленных другими организациями	360		
из них банками	365		



## КОПИЯ ВЕРНА

2009  
ген. директор  
*П. А. Ковалев*



\* Орган исполнительной власти заполняет строку в соответствии со следующими видами деятельности: сельское хозяйство, организации, обслуживающие сельское хозяйство, пищевая и перерабатывающая промышленность  
 \*\* Орган исполнительной власти строку не заполняет

Показатель		За отчетный период	За аналогичный период предыдущего года
наименование	код		
1	2	3	4
Прочие поступления	370		
Погашение займов и кредитов (без процентов)	380	( )	( )
Погашение обязательств по финансовой аренде	390	( )	( )
Прочие расходы	400	( )	( )
Чистые денежные средства от финансовой деятельности	410		
Чистое увеличение (уменьшение) денежных средств и их эквивалентов	420	-1	-5346
Остаток денежных средств на конец отчетного периода	430	406	404
Величина влияния изменений курса иностранной валюты по отношению к рублю	440		

Руководитель \_\_\_\_\_ Ковалев АА  
 (подпись) (расшифровка подписи)

Главный бухгалтер \_\_\_\_\_ Моженилова АА  
 (подпись) (расшифровка подписи)

" \_\_\_\_\_ " \_\_\_\_\_ 2009 г.





## Основные средства

Форма 0710005 с. 2

Показатель		Наличие на начало отчетного года	Поступило	Выбыло	Наличие на конец отчетного периода
наименование	код				
Здания	080	1350		( )	1350
Сооружения и передаточные устройства	081			( )	
Машины и оборудование	090	31 843	2 694	( )	33 942
Транспортные средства	091	26 220	18 459	( 363 )	44 316
Производственный и хозяйственный инвентарь	100			( )	
Рабочий скот	101			( )	
Продуктивный скот	102			( )	
Многолетние насаждения	103			( )	
из них виноградники	104			( )	
Другие виды основных средств	110	49	100	( )	819
Земельные участки и объекты природопользования	115			( )	
Капитальные вложения на коренное улучшение земель	120			( )	
Итого	130	140 202	20 658	( 363 )	140 497


Показатель		На начало отчетного года	На конец отчетного периода
наименование	код		
Амортизация основных средств - всего	140	27 133	40 286
в том числе:			
зданий и сооружений	141		43
машин, оборудования, транспортных средств	142	26 682	34 242
животных	144		
многолетних насаждений, достигших эксплуатационного возраста	145		
других	146	491	501
Передано в аренду объектов основных средств - всего	150		
в том числе:			
здания	151		
сооружения	152		
машины и оборудования	153		
транспортные средства	154		
рабочий и продуктивный скот	155		
многолетние насаждения	156		
из них виноградники	157		
прочие	158		
Переведено объектов основных средств на консервацию	160		
Получено объектов основных средств в аренду - всего	161		
Объекты недвижимости, принятые в эксплуатацию и находящиеся в процессе государственной регистрации	169		
Справочно.	код	На начало отчетного года	На начало предыдущего года
Результат от переоценки объектов основных средств: первоначальной (восстановительной) стоимости	2		
амортизации	171		
	172		
Изменение стоимости объектов основных средств в результате достройки, дооборудования, реконструкции, частичной ликвидации	код	На начало отчетного года	На конец отчетного периода
	2		
	180		

КОПИЯ ВЕРНА

19 АПР 2008

Ген. директор

П. А. Ковалёв



## Доходные вложения в материальные ценности

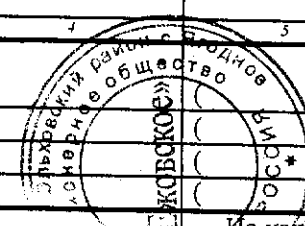
Показатель		Наличие на начало отчетного года	Поступило	Выбыло	Наличие на конец отчетного периода
наименование	код				
1	2	3	4	5	6
Имущество для передачи в лизинг	200			( )	
из нее сельхозтехника	205			( )	
Имущество, предоставляемое по договору проката	210			( )	
Прочие	220			( )	
Итого	230			( )	
	код	На начало отчетного года	На конец отчетного периода		
	1	2	3	4	
Амортизация доходных вложений в материальные ценности	240				

Расходы на научно-исследовательские, опытно-конструкторские  
и технологические работы

Виды работ		Наличие на начало отчетного года	Поступило	Списано	Наличие на конец отчетного периода
наименование	код				
1	2	3	4	5	6
Всего	310			( )	
в том числе:				( )	
				( )	
				( )	
Справочно.			код	На начало отчетного года	На конец отчетного периода
Сумма расходов по незаконченным научно-исследовательским, опытно-конструкторским и технологическим работам			2	3	4
			320		
Сумма не давших положительных результатов расходов по научно-исследовательским, опытно-конструкторским и технологическим работам, отнесенных на прочие расходы			код	За отчетный период	За аналогичный период предыдущего года
			2	3	4
			330		

## Расходы на освоение природных ресурсов

Показатель		Остаток на начало отчетного периода	Поступило	Списано	Остаток на конец отчетного периода
наименование	код				
1	2	3	4	5	6
Расходы на освоение природных ресурсов - всего	410			( )	
в том числе:				( )	
				( )	
				( )	
Справочно.			код	На начало отчетного года	На конец отчетного периода
Сумма расходов по участкам недр, не законченным поиском и оценкой месторождений, разведкой и (или) гидрогеологическими изысканиями и прочими аналогичными работами			2	3	4
			420		
Сумма расходов на освоение природных ресурсов, отнесенных в отчетном периоде на прочие расходы как безрезультатные			код		
			430		

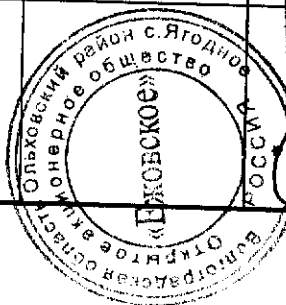


**КОПИЯ ВЕРНА**  
2009  
ген. директор П. А. Ковалев

## Финансовые вложения

Форма 0710005 с. 4

Показатель		Долгосрчные		Краткосрочные	
		на начало отчетного года	на конец отчетного периода	на начало отчетного года	на конец отчетного периода
наименование	код	3	4	5	6
Вклады в уставные (складочные) капиталы других организаций - всего	510	3.242	3.242		
в том числе дочерних и зависимых хозяйственных обществ	511				
Государственные и муниципальные ценные бумаги	515				
Ценные бумаги других организаций - всего	520				
в том числе долговые ценные бумаги (облигации, векселя)	521				
Предоставленные займы	525				
Депозитные вклады	530				
Прочие	535				
Итого	540	3.242	3.242		
Из общей суммы финансовых вложения, имеющие текущую рыночную стоимость:					
Вклады в уставные (складочные) капиталы других организаций - всего	550				
в том числе дочерних и зависимых хозяйственных обществ	551				
Государственные и муниципальные ценные бумаги	555				
Ценные бумаги других организаций - всего	560				
в том числе долговые ценные бумаги (облигации, векселя)	561				
Прочие	565				
Итого	570				
Справочно.					
По финансовым вложениям, имеющим текущую рыночную стоимость, изменение стоимости в результате корректировки оценки	580				
По долговым ценным бумагам разница между первоначальной стоимостью и номинальной стоимостью отнесена на финансовый результат отчетного периода	590				



КОПИЯ ВЕРНА

2019 г. 7 июля

Имен. директор П. А. Ковалёв


## Дебиторская и кредиторская задолженность

Форма 0710005 с. 5

Показатель		Остаток на начало отчетного года	Остаток на конец отчетного периода
наименование	код		
1	2	3	4
<b>Дебиторская задолженность:</b>			
краткосрочная - всего			
в том числе:	600	30.285	51.655
расчеты с покупателями и заказчиками	601	29.155	50.694
авансы выданные	602		
прочая	603	1.130	961
долгосрочная - всего	610		
в том числе:			
расчеты с покупателями и заказчиками	611		
авансы выданные	612		
прочая	613		
Итого	620	30.285	51.655
<b>Кредиторская задолженность:</b>			
краткосрочная - всего			
в том числе:	640	68.228	98.340
расчеты с поставщиками и подрядчиками	641	28.209	46.316
авансы полученные	642		
расчеты по налогам и сборам	643	225	473
кредиты	644	39.500	50.900
займы	645		
прочая	646	2.34	657
долгосрочная - всего	650	69.664	56.115
в том числе:			
кредиты	651	51.568	42.840
займы	652		
прочая	653	18.096	13.275
Итого	660		

## Расходы по обычным видам деятельности (по элементам затрат)

Показатель		За отчетный год	За предыдущий год
наименование	код		
1	2	3	4
Материальные затраты	710	55.354	58.633
Затраты на оплату труда	720	12.018	7.932
Отчисления на социальные нужды	730	2.453	1.824
Амортизация	740	13.133	9891
Прочие затраты	750	4.152	
Итого по элементам затрат	760	87.410	48.230
Изменение остатков (прирост [+], уменьшение [-]):			
незавершенного производства	765	- 9399	+ 14246
расходов будущих периодов	766		
резервов предстоящих расходов	767		



**КОПИЯ ВЕРНА**

24 АИГ 2009

ген. директор  
П. А. Ковалёв

## Обеспечения

Показатель		Остаток на начало отчетного года	Остаток на конец отчетного периода
наименование	код		
1	2	3	4
Полученные - всего	810		
в том числе:			
векселя	815		
Имущество, находящееся в залоге	820		
из него:			
объекты основных средств	821		
ценные бумаги и иные финансовые вложения	822		
прочее	823		
Выданные - всего	830		
в том числе:			
векселя	831		
Имущество, переданное в залог	840		
из него:			
объекты основных средств	841		
ценные бумаги и иные финансовые вложения	844		
прочее	847		

## Государственная помощь

Показатель		За отчетный период		За аналогичный период предыдущего года		
наименование	код					
1	2	3	4	5	6	
Получено в отчетном году бюджетных средств - всего	910	14.992		6.801		
в том числе:						
из федерального бюджета	911	12.015		3.667		
из бюджета субъектов РФ	912					
из местных бюджетов	913					
		код	на начало отчетного года	получено за отчет- ный период	возвраще- но за от- четный период	на конец отчетного периода
			3	4	5	6
Бюджетные кредиты - всего	920					
в том числе:						
из федерального бюджета	921			( )		
из бюджета субъектов РФ	922			( )		
из местных бюджетов	923			( )		

Руководитель

(подпись)

Ковалев АА  
(расшифровка подписи)

Главный бухгалтер

(подпись)

(расшифровка подписи)

" "

2009 г.

