


НАСЧЕТ	Код показателя	На начало отчетного	На конец отчетного
		года	периода
1	2	3	4
III. КАПИТАЛ И РЕЗЕРВЫ			
Уставный капитал	410	26463	26463
Собственные акции, выкупленные у акционеров	411	0	0
Добавочный капитал	420	1491	1491
Резервный капитал	430	0	0
в том числе:			
резервы, образованные в соответствии с законодательством	431	0	0
резервы, образованные в соответствии с учредительными документами	432	0	0
	433		
Нераспределенная прибыль (непокрытый убыток)	470	(3345)	(7250)
ИТОГО по разделу III	490	24609	20704
IV. ДОЛГОСРОЧНЫЕ ОБЯЗАТЕЛЬСТВА			
Займы и кредиты	510	4505	4505
Отложенные налоговые обязательства	515	736	811
Прочие долговые обязательства	520	0	0
	521		
ИТОГО по разделу IV	590	5241	5316
V. КРАТКОСРОЧНЫЕ ОБЯЗАТЕЛЬСТВА			
Займы и кредиты	610	10333	9923
Кредиторская задолженность	620	11297	18497
в том числе:			
по поставкам и подрядам	621	9127	16382
задолженность перед персоналом организации	622	940	929
задолженность перед государственными внебюджетными фондами	623	279	294
задолженность по налогам и сборам	624	351	722
прочие кредиторы	625	600	170
Задолженность перед учредителями (учредителями) по выплате доходов	630	0	0
доходы будущих периодов	640	0	0
Резервы предстоящих расходов	650	0	0
Прочие краткосрочные обязательства	660	0	0
	661		
ИТОГО по разделу V	690	21630	28420
БАЛАНС			
	700	51480	54440
Справка о наличии неиспользованных на забалансовых счетах			
Архивированные основные средства	910	0	0
в том числе по инвентю	911	0	0
Товарно-материальные ценности, принятые на ответственное хранение	920	0	0
Товары, принятые на комиссию	930	0	0
Списанная в убыток задолженность неплатежеспособных дебиторов	940	0	0
Обеспечения обязательств и платежей полученные	950	0	0
Обеспечения обязательств и платежей выданные	960	0	0
Наложенные обязательства	970	0	0
Иные объекты внешнего обеспечения и других аналогичных обязательств	980	0	0
Материальные активы, полученные в пользование	990	0	0
	1000		



С.А. ШИШОВА
 (расшифровка по паспорту)

Главный бухгалтер

[Signature]
 Булыгина
 (расшифровка по паспорту)

Ю.А. ОВА
 (расшифровка по паспорту)

Приложение
к Приказу Минфина РФ
от 22.07.2003 № 67н
(в ред. Приказа Минфина РФ
от 18.09.2006 № 115н)
(с кодами показателей бухгалтерской
отчетности, утвержденными Приказом
Госкомстата РФ № 475, Минфина РФ №
102н
от 14.11.2003)

ОТЧЕТ О ПРИБЫЛЯХ И УБЫТКАХ

за _____ год 2008 г.

Форма № 2 по ОКУД

Дата (год, месяц, число)

Организация ОТКРЫТОЕ АКЦИОНЕРНОЕ ОБЩЕСТВО ПРОМЫШЛЕННО-ТОРГОВОЕ ОБЩЕСТВО "МАКАРОНА"

по ОКПО

Идентификационный номер налогоплательщика

ИНН

Вид деятельности ПРОИЗВОДСТВО МАКАРОННЫХ ИЗДЕЛИЙ

по ОКВЭД

Организационно-правовая форма/форма собственности

по ОКОПФ/ОКФС

ОТКРЫТОЕ АКЦИОНЕРНОЕ ОБЩЕСТВО / ЧАСТНАЯ СОБСТВЕННОСТЬ

по ОКЕИ

Единица измерения: руб.

КОДЫ		
0710002		
2008	12	31
00354927		
3446003149		
15.85		
47	16	
384		

Показатель наименование	код	За отчетный	За аналогичный период
		период	предыдущего года
1	2	3	4
Доходы и расходы по обычным видам деятельности			
Выручка (нетто) от продажи товаров, продукции, работ, услуг (за минусом налога на добавленную стоимость, акцизов и аналогичных обязательных платежей)	010	108718	82556
	011		
Себестоимость проданных товаров, продукции, работ, услуг	020	(103849)	(81542)
	021		
Валовая прибыль	029	4869	1014
Коммерческие расходы	030	(4768)	(4610)
Управленческие расходы	040	0	0
Прибыль (убыток) от продаж	050	101	(3596)
Прочие доходы и расходы			
Проценты к получению	060	58	58
Проценты к уплате	070	(758)	(211)
Доходы от участия в других организациях	080	0	0
Прочие доходы	090	1701	1944
	091		
Прочие расходы	100	(5040)	(2117)
	110		
Прибыль (убыток) до налогообложения	140	(3938)	(3922)
Отложенные налоговые активы	141	188	463
Отложенные налоговые обязательства	142	75	0
Текущий налог на прибыль	150	(80)	(131)
	151		
Чистая прибыль (убыток) отчетного периода	190	(3905)	(3590)
СПРАВОЧНО			
Постоянные налоговые обязательства (активы)	200	832	374
Базовая прибыль (убыток) на акцию		0	0
Разводненная прибыль (убыток) на акцию		0	0

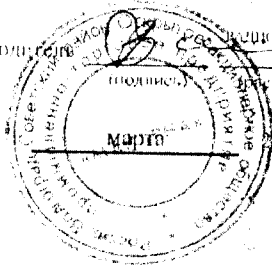
РАСПИФРОВКА ОТДЕЛЬНЫХ ПРИБЫЛЕЙ И УБЫТКОВ

Показатель наименование	код	За отчетный период		За аналогичный период предыдущего года	
		прибыль	убыток	прибыль	убыток
1	2	3	4	5	6
Штрафы, пени и неустойки, признанные или по которым получены решения суда (арбитражного суда) об их взыскании		0	0	0	0
Прибыль (убыток) прошлых лет		0	0	0	0
Возмещение убытков, причиненных неисполнением или ненадлежащим исполнением обязательств		0	0	0	31
Курсовые разницы по операциям в иностранной валюте		0	0	0	0
Отчисления в оценочные резервы		X	0	X	0
Списание дебиторских и кредиторских задолженностей, по которым истек срок исковой давности		9	1	7	285
Валютный курс по банковскому курсу		1692	5040	1937	1832

Руководитель филиала Иван Федорович
(подпись) (расшифровка подписи)

Главный бухгалтер Юлия Дарина Ивановна
(подпись) (расшифровка подписи)

№ 25 / 2009 г.



ОТЧЕТ ОБ ИЗМЕНЕНИЯХ КАПИТАЛА

за 2008 г.

Форма № 3 по ОКУД

Дата (год, месяц, число)

Организация ОТКРЫТОЕ АКЦИОНЕРНОЕ ОБЩЕСТВО ПРОИЗВОДИТЕЛЬНОЙ КОМПАНИИ «ПРОФИЛЬ»

по ОКПО

Идентификационный номер налогоплательщика

ИНН

Вид деятельности ПРОИЗВОДСТВО МАКАРОННЫХ ИЗДЕЛИЙ

по ОКВЭД

Организационно-правовая форма/форма собственности

по ОКФС/ОКФС

открытые акции/тип общества ЧАСТНАЯ СОБСТВЕННОСТЬ

по ОКЕИ

Единица измерения: тыс. руб.

КОДЫ		
0710003		
2008	12	31
00354927		
3446003149		
15.85		
47	16	
384		

I. Изменения капитала

Показатель		Уставный капитал	Добавочный капитал	Резервный капитал	Нераспределенная прибыль (после вычета убытков)	Итого	Выявленные доли акций	Дочерние капиталы
наименование	код							
1	2	3	4	5	6	7	8	9
Остаток на 31 декабря года, предшествующего предыдущему		26463	1491	0	245	28199	0	0
I.								
(предыдущий год)								
Изменения в учетной политике		X	X	X	0	0	X	X
Результат от переоценки объектов основных средств		X	0	X	0	0	0	0
		X						
		X						
Остаток на 1 января предыдущего года		26463	1491	0	245	28199	0	0
Результат от пересчета иностранных валют		X	0	X	X	0	0	0
Чистая прибыль		X	X	X	(3590)	(3590)	X	X
Дивиденды		X	X	X	0	0	X	X
Отчисления в резервный фонд		X	X	0	0	0	X	X
Увеличение величины капитала за счет:								
дополнительного выпуска акций		0	X	X	X	0	X	X
увеличения номинальной стоимости акций		0	X	X	X	0	X	X
реорганизации юридического лица		0	X	X	0	0	X	X
Уменьшение величины капитала за счет:								
уменьшения номинала акций		0	X	X	X	0	X	X
уменьшения количества акций		0	X	X	X	0	X	X
реорганизации юридического лица		0	X	X	0	0	X	X
Остаток на 31 декабря предыдущего года		26463	1491	0	(3345)	24609	0	0
I.								
(отчетный год)								
Изменения в учетной политике		X	X	X	0	0	X	X
Результат от переоценки объектов основных средств		X	0	X	0	0	0	0
		X						
		X						
Остаток на 1 января отчетного года	100	26463	1491	0	(3345)	24609	0	0
Результат от пересчета иностранных валют		X	0	X	X	0	0	0
Чистая прибыль		X	X	X	(3905)	(3905)	X	X
Дивиденды		X	X	X	0	0	X	X

1	2	3	4	5	6	7	8	9
Отчисления в резервный фонд	110	X	X	0	0	0	X	X
Увеличение величины капитала за счет:		0				0		
повысительного выпуска акций	121		X	X	X		X	X
увеличения номинальной стоимости акции	122	0	X	X	X	0	X	X
реорганизации юридического лица	123	0	X	X	0	0	X	X
Уменьшение величины капитала за счет:		0				0		
уменьшения номинала акции	131		X	X	X		X	X
уменьшения количества акций	132	0	X	X	X	0	X	X
реорганизации юридического лица	133	0	X	X	0	0	X	X
Остаток на 31 декабря отчетного года	140	26463	1491	0	(7250)	20704	0	0

Ц. Резервы

Показатель		Остаток	Поступило	Использовано	Остаток
наименование	код				
1	2	3	4	5	6
Резервы, образованные в соответствии с законодательством:					
	(наименование резерва)	0	0	0	0
	данные предыдущего года	0	0	0	0
	данные отчетного года	0	0	0	0
Резервы, образованные в соответствии с учредительными документами:					
	(наименование резерва)	0	0	0	0
	данные предыдущего года	0	0	0	0
	данные отчетного года	0	0	0	0
Основные резервы:					
	(наименование резерва)	0	0	0	0
	данные предыдущего года	0	0	0	0
	данные отчетного года	0	0	0	0
Резервы предстоящих расходов:					
	(наименование резерва)	0	0	0	0
	данные предыдущего года	0	0	0	0
	данные отчетного года	0	0	0	0

Справки

Форма 0710003 с. 4

Показатель		Остаток на начало отчетного года		Остаток на конец отчетного периода	
наименование	код				
1	2	3		4	
1) Чистые активы	200	24609		20704	
		Из бюджета		Из внебюджетных фондов	
		за отчетный год	за предыдущий год	за отчетный год	за предыдущий год
		3	4	5	6
2) Получено на:					
расходы по обычным видам деятельности - всего	210	0	0	0	0
в том числе:					
капитальные вложения во внеоборотные активы	220	0	0	0	0
в том числе:					
		0	0	0	0

Руководитель Б. С. Сидоров (подпись) Б. С. Сидоров (расшифровка подписи)

Главный бухгалтер Л. А. Полякова (подпись) Полякова Лариса Ивановна (расшифровка подписи)

" 25 " марта 2009 г.

ОТЧЕТ О ДВИЖЕНИИ ДЕНЕЖНЫХ СРЕДСТВ

за 2008 г

Форма № 4 по ОКУД

Дата (год, месяц, число)

Организация ООО "С.А.М. Инвестиционно-производственное предприятие "С.А.М. Инвест" по ОКПО

Идентификационный номер налогоплательщика _____ ИЛН

Вид деятельности ПРОИЗВОДСТВО МАКАРОННЫХ ИЗДЕЛИЙ по ОКВЭД

Организационно-правовая форма/форма собственности _____ по ОКФС/ОКФС

Открытые/закрытые общество _____ ЧАСТНАЯ СОБСТВЕННОСТЬ по ОКФС/ОКФС

Единица измерения: _____ руб. по ОКЕИ

КОДЫ		
0710004		
2008	12	31
00354927		
3446003149		
15.85		
47	16	
384		

Показатель		За отчетный период	За аналогичный период предыдущего года
наименование	код		
1	2	3	4
Остаток денежных средств на начало отчетного года		289	102
Движение денежных средств по текущей деятельности			
Средства, полученные от покупателей, заказчиков		111700	81787
Прочие доходы		80	247
Денежные средства, направленные:		110535	85436
на оплату приобретенных товаров, работ, услуг, сырья и иных оборотных активов		(86871)	(63131)
на оплату труда		(14588)	(13317)
на выплату дивидендов, процентов		0	0
на расчеты по налогам и сборам		(8105)	(8723)
% ПО КРЕДИТАМ		(896)	(211)
на прочие расходы		(75)	(54)
Чистые денежные средства от текущей деятельности		1245	(3402)
Движение денежных средств по инвестиционной деятельности			
Выручка от продажи объектов основных средств и иных внеоборотных активов		0	0
Выручка от продажи ценных бумаг и иных финансовых вложений		0	0
Полученные дивиденды		0	0
Полученные проценты		0	0
Поступления от погашения займов, предоставленных другим организациям		279	1500
Приобретение дочерних организаций		0	0
Приобретение объектов основных средств, доходных вложений в материальные ценности и нематериальных активов		(30)	(1110)
Приобретение ценных бумаг и иных финансовых вложений		0	0
Займы, предоставленные другим организациям		(729)	(2523)
Чистые денежные средства от инвестиционной деятельности		(480)	(2133)
Движение денежных средств по финансовой деятельности			
Поступления от эмиссии акций или иных долевых бумаг		0	0
Поступления от займов и кредитов, предоставленных другими организациями		6879	8455

1	2	3	4
Погашение займов и кредитов (без процентов)		(7289)	(2733)
Погашение обязательств по финансовой аренде		(397)	0
Чистые денежные средства от финансовой деятельности		(807)	5722
Чистое увеличение (уменьшение) денежных средств и их эквивалентов		(42)	187
Остаток денежных средств на конец отчетного периода		247	289
Величина влияния изменений курса иностранной валюты по отношению к рублю		0	0

Руководитель

Васильев
 (подпись) РАДИОНОВ ЭВАН ФЕДЕРОВИЧ
 (грамотировка подписи)

Главный бухгалтер

Сидорова
 (подпись) СИДОРОВА ГАРИСА ИВАНОВНА
 (грамотировка подписи)

" 25 " марта 2009 г.

ПРИЛОЖЕНИЕ К БУХГАЛТЕРСКОМУ БАЛАНСУ

за 2008 г.

Организация ОТКРЫТОЕ АКЦИОНЕРНОЕ ОБЩЕСТВО ПРОМЫШЛЕННО-КОМЕРЧЕСКОЕ ПРЕДПРИЯТИЕ "МАКАРИА" Форма № 5 по ОКУД
 Дата (год, месяц, число) _____ по ОКПО
 Идентификационный номер налогоплательщика _____ ИНН
 Вид деятельности ПРОИЗВОДСТВО МАКАРОННЫХ ИЗДЕЛИЙ по ОКВЭД
 Организационно-правовая форма/форма собственности _____ по ОКФС/ОКФТ
 Открытые акционерные общества: ЧАСТНАЯ СОБСТВЕННОСТЬ по ОКФС/ОКФТ
 Единица измерения: _____ тыс. руб. по ОКЕИ

КОДЫ		
0710005		
2008	12	31
00354927		
3446003149		
1585		
47	16	
384		

Нематериальные активы

Показатель		Наличие на начало отчетного года	Поступило	Выбыло	Наличие на конец отчетного периода
наименование	код				
1	2	3	4	5	6
Объекты интеллектуальной собственности (исключительные права на результаты интеллектуальной собственности)	010	0	0	0	0
в том числе:					
у патентообладателя на изобретение, промышленный образец, полезную модель	011	0	0	0	0
у правообладателя на программы ЭВМ, базы данных	012	0	0	0	0
у правообладателя на топологии интегральных микросхем	013	0	0	0	0
у владельца на товарный знак и знак обслуживания, наименование места происхождения товаров	014	0	0	0	0
у патентообладателя на селекционные достижения	015	0	0	0	0
Организационные расходы	020	0	0	0	0
Деловая репутация организации	030	0	0	0	0
Прочие	040	0	0	0	0

Показатель		На начало отчетного года	На конец отчетного периода
наименование	код		
1	2	3	4
Амортизация нематериальных активов - всего	050		
в том числе:		0	0

Основные средства

Показатель		Наличие на начало отчетного года	Поступило	Выбыло	Наличие на конец отчетного периода
наименование	код				
1	2	3	4	5	6
Здания		2326	0	0	2326
Сооружения и передаточные устройства		125	0	0	125
Машины и оборудование		28591	25	(94)	28522
Транспортные средства		1219	0	0	1219
Производственный и хозяйственный инвентарь		206	0	0	206
Рабочий скот		0	0	0	0
Продуктивный скот		0	0	0	0
Многолетние насаждения		0	0	0	0
Другие виды основных средств		0	0	0	0
Земельные участки и объекты природопользования		0	0	0	0
Капитальные вложения на коренное улучшение земель		0	0	0	0
Итого		32467	25	(94)	32398

Показатель		На начало отчетного года	На конец отчетного периода
наименование	код		
1	2	3	4
Амортизация основных средств - всего	140	23383	26133
в том числе:			
зданий и сооружений		1362	1397
машин, оборудования, транспортных средств		21820	24532
других		201	204
Передано в аренду объектов основных средств - всего		0	0
в том числе:			
здания		0	0
сооружения		0	0
Переведено объектов основных средств на консервацию		0	0
Получено объектов основных средств в аренду - всего		0	0
в том числе:			
Объекты недвижимости, принятые в эксплуатацию и находящиеся в процессе государственной регистрации		0	0
Справочно:	код	На начало отчетного года	На начало предыдущего года
Результат от переоценки объектов основных средств:	2	3	4
первоначальной (восстановительной) стоимости		0	0
амортизации	171	0	0
	172	0	0
Изменение стоимости объектов основных средств в результате достройки, дооборудования, реконструкции, частичной ликвидации	код	На начало отчетного года	На начало отчетного периода
	2	3	4
		0	0

Доходные вложения в материальные ценности

Показатель		Наличие на начало отчетного года	Поступило	Выбыло	Наличие на конец отчетного периода
наименование	код				
1	2	3	4	5	6
Имущество для передачи в аренду		0	0	0	0
Имущество, предоставляемое по договору проката		0	0	0	0
Прочие		0	0	0	0
Итого		0	0	0	0
	код	На начало отчетного года	На конец отчетного периода		
1	2	3	4		
Амортизация доходных вложений в материальные ценности		0	0		

Расходы на научно-исследовательские, опытно-конструкторские и технологические работы

Виды работ		Наличие на начало отчетного года	Поступило	Списано	Наличие на конец отчетного периода
наименование	код				
1	2	3	4	5	6
Всего	310	0	0	0	0
в том числе:					
			код	На начало отчетного года	На конец отчетного года
			2	3	4
Справочно. Сумма расходов по незаконченным научно-исследовательским, опытно-конструкторским и технологическим работам			320	0	0
			код	За отчетный период	За аналогичный период предыдущего года
			2	3	4
Сумма не достигших положительных результатов расходов по научно-исследовательским, опытно-конструкторским и технологическим работам, отнесенных на прочие расходы				0	0

Расходы на освоение природных ресурсов

Показатель		Остаток на начало отчетного периода	Поступило	Списано	Остаток на конец отчетного периода
наименование	код				
1	2	3	4	5	6
Расходы на освоение природных ресурсов - всего	410	0	0	0	0
в том числе:					
			код	На начало отчетного года	На конец отчетного периода
			2	3	4
Справочно. Сумма расходов по участкам недр, не законченным поиском и оценкой месторождений, разведкой и (или) гидрогеологическими изысканиями и прочими аналогичными работами				0	0
Сумма расходов на освоение природных ресурсов, отнесенных в отчетном периоде на прочие расходы как безрезультатные				0	0

Финансовые вложения

Показатель		Долгосрочные		Краткосрочные	
		на начало отчетного года	на конец отчетного периода	на начало отчетного года	на конец отчетного периода
наименование	код	3	4	5	6
Вклады в уставные (складочные капиталы других организаций - всего	510	2	2	0	0
в том числе дочерних и зависимых хозяйственных обществ	511	0	0	0	0
Государственные и муниципальные ценные бумаги	515	0	0	0	0
Ценные бумаги других организаций - всего	520	0	0	0	0
в том числе долговые ценные бумаги (облигации, векселя)	521	0	0	0	0
Предоставленные займы	525	13892	13904	10699	11474
Депозитные вклады	530	0	0	0	0
Прочие	535	0	0	0	0
Итого	540	13894	13906	10699	11474
Из общей суммы финансовые вложения, имеющие текущую рыночную стоимость:					
Вклады в уставные (складочные капиталы других организаций - всего	550	0	0	0	0
в том числе дочерних и зависимых хозяйственных обществ	551	0	0	0	0
Государственные и муниципальные ценные бумаги	555	0	0	0	0
Ценные бумаги других организаций - всего	560	0	0	0	0
в том числе долговые ценные бумаги (облигации, векселя)	561	0	0	0	0
Прочие	565	0	0	0	0
Итого	570	0	0	0	0
Справочно.					
По финансовым вложениям, имеющим текущую рыночную стоимость, изменение стоимости в результате корректировки оценки	580	0	0	0	0
По долговым ценным бумагам разница между первоначальной стоимостью и номинальной стоимостью отнесена на финансовый результат отчетного периода	590	0	0	0	0

Дебиторская и кредиторская задолженность

Показатель		Остаток на начало отчетного года	Остаток на конец отчетного года
наименование	код		
1	2	3	4
Дебиторская задолженность:			
краткосрочная - всего		8385	12946
в том числе:			
расчеты с покупателями и заказчиками		8167	11403
авансы выданные		0	0
прочая		218	1543
долгосрочная - всего		0	0
в том числе:			
расчеты с покупателями и заказчиками		0	0
авансы выданные		0	0
прочая		0	0
Итого		8385	12946
Кредиторская задолженность:			
краткосрочная - всего		21630	28420
в том числе:			
расчеты с поставщиками и подрядчиками		9127	16382
авансы полученные		600	169
расчеты по налогам и сборам		630	1016
кредиты		10333	9923
займы		0	0
прочая		940	930
долгосрочная - всего		4505	4505
в том числе:			
кредиты		0	0
займы		4505	4505
Итого		26135	32925

Расход по основным видам деятельности (по элементам затрат)

Показатель		За отчетный год	За предыдущий год
наименование	код		
1	2	3	4
Материальные затраты	710	76412	58674
Затраты на оплату труда	720	15181	14772
Отчисления на социальные нужды	730	4283	3769
Амортизация	740	2844	2884
Прочие затраты	750	6471	6430
Итого по элементам затрат	760	105191	86529
Изменение остатков (прирост [+], уменьшение [-]):			
незавершенного производства	765	0	0
расходов будущих периодов	766	(212)	(536)
резервов предстоящих расходов	767	0	0

Обеспечения

Показатель		Остаток на начало отчетного года	Остаток на конец отчетного периода
наименование	код		
1	2	3	4
Полученные - всего		0	0
в том числе:			
векселя		0	0
Имущество, находящееся в залоге		0	0
из него:			
объекты основных средств		0	0
ценные бумаги и иные финансовые вложения		0	0
прочее		0	0
Выданные - всего		0	0
в том числе:			
векселя		0	0
Имущество, переданное в залог		0	0
из него:			
объекты основных средств		0	0
ценные бумаги и иные финансовые вложения		0	0
прочее		0	0

Государственная помощь

Показатель		Отчетный период		За аналогичный период предыдущего года	
наименование	код				
1	2	3	4	5	6
Получено в отчетном году бюджетных средств - всего	910	0		0	
в том числе:					
		на начало отчетного года	получено за отчетный период	возвращено за отчетный период	на конец отчетного периода
Бюджетные кредиты - всего	920	0	0	0	0
в том числе:					

Руководитель

Севид Сидоров Иван Владимирович
(подпись) (расшифровка подписи)

Главный бухгалтер

Полякова Лариса Ивановна
(подпись) (расшифровка подписи)

" 25 " марта 2009 г.

АУДИТОРСКОЕ ЗАКЛЮЧЕНИЕ ПО ФИНАНСОВОЙ (БУХГАЛТЕРСКОЙ) ОТЧЕТНОСТИ

Адресат

Наименование: Совет директоров ОАО ПТП «Макарна»

Аудитор

Наименование: Аудиторская фирма общество с ограниченной ответственностью «АУДЭК».

Место нахождения: 400074, г. Волгоград, ул. Козловская, 50-А. Телефон: 95-92-25.

Государственная регистрация: Свидетельство о государственной регистрации аудиторской фирмы ООО «АУДЭК» выдано Администрацией Кировского района г. Волгограда 22 апреля 1998 г. № 8022 ВД-370.

Лицензия: Лицензия на проведение общего аудита № Е 006543 от 16 ноября 2004 г. выдана Министерством финансов Российской Федерации. Лицензия действительна по 16 ноября 2009 года.

Является членом НП «Аудиторская Палата России»

Аудируемое лицо

Наименование: ОАО ПТП «Макарна».

Место нахождения: 400119, г. Волгоград, ул. Жердевская, 12.

Государственная регистрация: Свидетельство № 10458 от 15.05.1996 г.

АУДИТОРСКОЕ ЗАКЛЮЧЕНИЕ

Вводная часть

Мы провели аудит прилагаемой финансовой (бухгалтерской) отчетности ОАО ПТП «Макарна» за период с 1 января по 31 декабря 2008 г. включительно. Финансовая (бухгалтерская) отчетность ОАО ПТП «Макарна» состоит из:

- бухгалтерского баланса;
- отчета о прибылях и убытках;
- приложения к бухгалтерскому балансу и отчету о прибылях и убытках;
- пояснительной записки.

Ответственность за подготовку и представление этой финансовой (бухгалтерской) отчетности несет исполнительный орган ОАО ПТП «Макарна». Наша обязанность заключается в том, чтобы выразить мнение о достоверности во всех существенных отношениях данной отчетности и соответствии порядка ведения бухгалтерского учета законодательству Российской Федерации на основе проведенного аудита.

30, 03, 2009

Объем аудита

Мы провели аудит в соответствии с:
федеральным законом «Об аудиторской деятельности»;
федеральными правилами (стандартами) аудиторской деятельности;
внутренними правилами (стандартами) аудиторской деятельности Аудиторской Палаты России;

правилами (стандартами) аудиторской деятельности аудитора;

Аудит планировался и проводился таким образом, чтобы получить разумную уверенность в том, что финансовая (бухгалтерская) отчетность не содержит существенных искажений. Аудит проводился на выборочной основе и включал в себя изучение на основе тестирования доказательств, подтверждающих числовые показатели в финансовой (бухгалтерской) отчетности и раскрытие в ней информации о финансово-хозяйственной деятельности, оценку соблюдения принципов и правил бухгалтерского учета, применяемых при подготовке финансовой (бухгалтерской) отчетности, рассмотрение основных оценочных показателей, полученных руководством аудируемого лица, а также оценку представления финансовой (бухгалтерской) отчетности. Мы полагаем, что проведенный аудит представляет достаточные основания для выражения нашего мнения о достоверности финансовой (бухгалтерской) отчетности и соответствии порядка ведения бухгалтерского учета законодательству Российской Федерации.

Мнение аудитора

По нашему мнению, финансовая (бухгалтерская) отчетность ОАО ПТП «Макарна» отражает достоверно во всех существенных отношениях финансовое положение на 31 декабря 2008 г. и результаты финансово-хозяйственной деятельности за период с 1 января по 31 декабря 2008 г. включительно в соответствии с требованиями законодательства Российской Федерации в части подготовки финансовой (бухгалтерской) отчетности.

30 марта 2009 г.

Директор аудиторской фирмы
ООО «Аудэк»



А.В. Чунихин

ОАО ПТП «МАКАРНА»

Пояснительная записка к бухгалтерскому отчету за 2008 год.

Открытое акционерное общество промышленно торговое предприятие «МАКАРНА» занимает ведущее место в агропромышленном комплексе Волгоградской области.

Основным видом деятельности ОАО ПТП «МАКАРНА» является выпуск макаронных изделий. За 2008 год выработка составила 9255 тонн макаронной продукции, в том числе :
длиннотрубчатых - 3958 т.
короткорезанных - 5297 т.
в т.ч. фасованных - 4250т.

Объем отгруженной продукции в действующих ценах предприятия за 2008 г. составил 108711,2 тыс.руб., за 2007 г. - 82467,3 тыс. руб., прирост составил 131,8 %.

Балансовая (остаточная) стоимость основных средств уменьшилась с 9084 тыс. руб. до 6265 тыс. руб. за счет амортизации оборудования.

Запасы увеличились на конец года и составили 8182 т. руб. / на начало года - 7897 т.руб. В основном это за счет остатков готовой продукции на складе : на 01.01.08г.-3580 т.руб., а на 01.01.09 - 4995 т. руб. Остатки сырья уменьшились с 3408 тыс. руб. на начало года до 2490 тыс. руб. на конец отчетного периода.

Дебиторская задолженность покупателей увеличилась с 8385 тыс. руб. на 01.01.08. до 12946 т. руб. на 01.01.09г. в связи с увеличением поставок в сетевые магазины срок оплаты по которым составляет 30 - 45 дней.

Предприятие систематически испытывает нехватку собственных оборотных средств, в связи с чем вынуждено брать кредит. В течение года предприятием получено краткосрочных кредитов и займов на 6879 тыс. руб., а погашено 7289 тыс. рублей, таким образом задолженность на конец года составила 9923 тыс. рублей.

Остаток денежных средств на начало года - 289 тыс.руб., на конец года -247,0 тыс.руб.

Собственный капитал предприятия за анализируемый период уменьшился на 3905 тыс.руб за счет непокрытых убытков. Последнее время из-за проникновения других производителей макаронных изделий в наш регион (в сетевые магазины, на оптовые рынки) предприятие испытывает определенные трудности. Использование производственных мощностей сократилось с 96% в 2000-2002г.г. до 60% в 2007-2008г.г. Используя местную муку, стоимость которой согласно мониторингу выше на 1,0-1,5 руб. за кг., ОАО ПТП «МАКАРНА» не смогло конкурировать с другими производителями (справочно: в себестоимости 1кг. макаронной продукции стоимость сырья - муки занимает 75-80%) Кроме этого, на ухудшение финансового состояния очень сильно влияет оплата бонусов и плата за вход в сетевые магазины, предоставление бестоварного кредита- оплата за поставленную продукцию через 45 дней.

МИ ФНС РОССИИ №10
по Волгоградской области
30 03 2009 ВКМ

Руководством предприятия принимаются меры для улучшения финансового состояния:

1. Увеличение доли фасованных макаронных изделий в структуре реализации до 50-60 % или 400-450 т. В месяц, что из-за большей стоимости в расчете за 1 кг. дает увеличение доходной части.

2. Проникновение в новые и увеличение реализации в существующих торговых сетях Волгограда и соседних регионах.

3. Заготовка зерна нового урожая в объемах, обеспечивающих производственную программу на год, позволяющая зафиксировать цену муки и, соответственно, макаронных изделий.

Коммерческая кредиторская задолженность на конец года увеличилась с 11297 т.р до 18497 т.р. В структуре кредиторской задолженности на конец анализируемого периода преобладают обязательства перед поставщиками и подрядчиками, которые увеличились до 16382 т.р.


Просроченной задолженности в бюджет и внебюджетные фонды нет.

Заработная плата выдается в сроки установленные в коллективном договоре.

Просроченной задолженности по з/плате нет.

Бухгалтерская отчетность сформирована исходя из действующих в Российской Федерации правил ведения бухгалтерского учета и отчетности. Учетная политика остается без изменения.

Исполнительный директор



Радионов И.Ф.

Главный бухгалтер



Полякова Л.И.

