

БУХГАЛТЕРСКИЙ БАЛАНС

на 31 декабря 2008 г.

Форма № 1 по ОКУД
Дата (год, месяц, число)

Организация ОТКРЫТОЕ АКЦИОНЕРНОЕ ОБЩЕСТВО "ПЛЕМЕННОЙ ЗАВОД "ПРИВОЛЬНЫЙ" по ОКПО
Идентификационный номер налогоплательщика _____ ИНН
Вид деятельности ВЫРАЩИВАНИЕ ЗЕРНОВЫХ И ЗЕРНОБОБОВЫХ КУЛЬТУР по ОКВЭД
Организационно-правовая форма/форма собственности _____
ОТКРЫТЫЕ АКЦИОНЕРНЫЕ ОБЩЕСТВА / ИЛИ ОБЩЕСТВО С ОГРАНИЧЕННОЙ ОТВЕТСТВЕННОСТЬЮ по ОКОПФ/ОКФС
Единица измерения: тыс. руб. по ОКЕИ
Местонахождение (адрес) 643,404191,34,СВЕТЛОЯРСКИЙ Р-Н,,ПРИВОЛЬНЫЙ П,СОРОКИНА УЛ,2,,


КОДЫ		
0710001		
2008	12	31
00575947		
3426010275		
01.11.1		
47		49
384		

Дата утверждения _____
Дата отправки (принятия) _____

АКТИВ	Код показателя	На начало отчетного года	На конец отчетного периода
1	2	3	4
I. ВНЕОБОРОТНЫЕ АКТИВЫ			
Нематериальные активы	110	0	0
Основные средства	120	20076	19653
Незавершенное строительство	130	544	544
Доходные вложения в материальные ценности	135	0	0
Долгосрочные финансовые вложения	140	0	0
Отложенные налоговые активы	145	0	0
Прочие внеоборотные активы	150	0	0
	151		
ИТОГО по разделу I	190	20620	20197
II. ОБОРОТНЫЕ АКТИВЫ			
Запасы	210	21184	23102
в том числе:			
сырье, материалы и другие аналогичные ценности	211	3414	908
животные на выращивании и откорме	212	2336	3279
затраты в незавершенном производстве	213	15175	13944
готовая продукция и товары для перепродажи	214	61	4927
товары отгруженные	215	0	0
расходы будущих периодов	216	198	44
прочие запасы и затраты	217	0	0
	218		
Налог на добавленную стоимость по приобретенным ценностям	220	993	993
Дебиторская задолженность (платежи по которой ожидаются более чем через 12 месяцев после отчетной даты)	230	0	0
в том числе покупатели и заказчики	231	0	0
Дебиторская задолженность (платежи по которой ожидаются в течение 12 месяцев после отчетной даты)	240	10722	11745
в том числе покупатели и заказчики	241	8340	8945
Краткосрочные финансовые вложения	250	186	102
Денежные средства	260	51	53
Прочие оборотные активы	270	77	104
	271		
ИТОГО по разделу II	290	33213	36099
БАЛАНС	300	53833	56296

ПАССИВ	Код показателя	На начало отчетного года	На конец отчетного периода
1	2	3	4
III. КАПИТАЛ И РЕЗЕРВЫ			
Уставный капитал	410	38217	38217
Собственные акции, выкупленные у акционеров	411	0	0
Добавочный капитал	420	0	0
Резервный капитал	430	566	566
в том числе:			
резервы, образованные в соответствии с законодательством	431	0	0
резервы, образованные в соответствии с учредительными документами	432	566	566
	433		
Нераспределенная прибыль (непокрытый убыток)	470	(2598)	(7099)
ИТОГО по разделу III	490	36185	31684
IV. ДОЛГОСРОЧНЫЕ ОБЯЗАТЕЛЬСТВА			
Займы и кредиты	510	99	99
Отложенные налоговые обязательства	515	0	0
Прочие долгосрочные обязательства	520	0	0
	521		
ИТОГО по разделу IV	590	99	99
V. КРАТКОСРОЧНЫЕ ОБЯЗАТЕЛЬСТВА			
Займы и кредиты	610	6566	7141
Кредиторская задолженность	620	10926	17341
в том числе:			
поставщики и подрядчики	621	9705	16322
задолженность перед персоналом организации	622	365	0
задолженность перед государственными внебюджетными фондами	623	0	0
задолженность по налогам и сборам	624	199	818
прочие кредиторы	625	657	201
Задолженность перед участниками (учредителями) по выплате доходов	630	0	0
Доходы будущих периодов	640	57	31
Резервы предстоящих расходов	650	0	0
Прочие краткосрочные обязательства	660	0	0
	661		
ИТОГО по разделу V	690	17549	24513
БАЛАНС	700	53833	56296
Справка о наличии ценностей, учитываемых на забалансовых счетах			
Арендованные основные средства	910	0	0
в том числе по лизингу	911	0	0
Товарно-материальные ценности, принятые на ответственное хранение	920	0	0
Товары, принятые на комиссию	930	0	0
Списанная в убыток задолженность неплатежеспособных дебиторов	940	2801	2801
Обеспечения обязательств и платежей полученные	950	0	0
Обеспечения обязательств и платежей выданные	960	4031	0
Износ жилищного фонда	970	387	387
Износ объектов внешнего благоустройства и других аналогичных объектов	980	0	0
Нематериальные активы, полученные в пользование	990	0	0
	1000		

Руководитель  ИМЕНОВ ВЛАДИМИР СЕРДУК (расшифровка подписи)

Главный бухгалтер  КРАСОВА ОЛГА НИКОЛАЕВНА (расшифровка подписи)



МИНИСТЕРСТВО ЭКОНОМИКИ РОССИИ № 8
ПО ВОЛГОГРАДСКОЙ ОБЛАСТИ
24.03.2009 ПРИНЯТО
БРАГИНА О.Н.

Приложение
к Приказу Минфина РФ
от 22.07.2003 № 67н
(в ред. Приказа Минфина РФ
от 18.09.2006 № 115н)
(с кодами показателей бухгалтерской
отчетности, утвержденными Приказом
Госкомстата РФ № 475, Минфина РФ №
102н
от 14.11.2003)

ОТЧЕТ О ПРИБЫЛЯХ И УБЫТКАХ

за _____ год 2008 г.

Форма № 2 по ОКУД

Дата (год, месяц, число)

Организация ОТКРЫТОЕ АКЦИОНЕРНОЕ ОБЩЕСТВО "ПЛЕМЕННОЙ ЗАВОД "ПРИВОЛЬНЫЙ" по ОКПО

Идентификационный номер налогоплательщика _____ ИНН

Вид деятельности ВЫРАЩИВАНИЕ ЗЕРНОВЫХ И ЗЕРНОБОБОВЫХ КУЛЬТУР по ОКВЭД

Организационно-правовая форма/форма собственности _____ по ОКОПФ/ОКФС

ОТКРЫТЫЕ АКЦИОНЕРНЫЕ ОБЩЕСТВА / _____ по ОКЕИ

Единица измерения: тыс. руб.

КОДЫ		
0710002		
2008	12	31
00575947		
3426010275		
01.11.1		
47	49	
384		

Показатель		За отчетный период	За аналогичный период предыдущего года
наименование	код		
1	2	3	4
Доходы и расходы по обычным видам деятельности			
Выручка (нетто) от продажи товаров, продукции, работ, услуг (за минусом налога на добавленную стоимость, акцизов и аналогичных обязательных платежей)	010	8454	10226
	011		
Себестоимость проданных товаров, продукции, работ, услуг	020	(11260)	(11469)
	021		
Валовая прибыль	029	(2806)	(1243)
Коммерческие расходы	030	0	0
Управленческие расходы	040	0	0
Прибыль (убыток) от продаж	050	(2806)	(1243)
Прочие доходы и расходы			
Проценты к получению	060	0	0
Проценты к уплате	070	(218)	(621)
Доходы от участия в других организациях	080	0	0
Прочие доходы	090	9028	7991
	091		
Прочие расходы	100	(10505)	(11944)
	110		
Прибыль (убыток) до налогообложения	140	(4501)	(5817)
Отложенные налоговые активы	141	0	0
Отложенные налоговые обязательства	142	0	0
Текущий налог на прибыль	150	0	0
	151		
Чистая прибыль (убыток) отчетного периода	190	(4501)	(5817)
СПРАВОЧНО			
Постоянные налоговые обязательства (активы)	200	0	0
Базовая прибыль (убыток) на акцию		0	0
Разводненная прибыль (убыток) на акцию		0	0

РАСПИФРОВКА ОТДЕЛЬНЫХ ПРИБЫЛЕЙ И УБЫТКОВ

Показатель		За отчетный период		За аналогичный период предыдущего года	
наименование	код	прибыль	убыток	прибыль	убыток
1	2	3	4	5	6
Штрафы, пени и неустойки, признанные или по которым получены решения суда (арбитражного суда) об их взыскании		0	0	0	0
Прибыль (убыток) прошлых лет		0	0	250	0
Возмещение убытков, причиненных неисполнением или ненадлежащим исполнением обязательств		0	0	0	0
Курсовые разницы по операциям в иностранной валюте		0	0	0	0
Отчисления в оценочные резервы		X	0	X	0
Списание дебиторских и кредиторских задолженностей, по которым истек срок исковой давности		0	0	0	0

Руководитель

(подпись)
ИМЕНОВ ВЛАДИМИР СЕРГЕЕВИЧ
(расшифровка подписи)

Главный бухгалтер

(подпись)
КРЫЛАСОВА ОЛЬГА НИКОЛАЕВНА
(расшифровка подписи)

" 23 " марта 2009 г.



МЕЖРАЙОННАЯ ИФНС РОССИИ № 8
ПО ВОЛГОГРАДСКОЙ ОБЛАСТИ
24.03.2009 ПРИНЯТО
БРАГИНА О.Н.

ОТЧЕТ ОБ ИЗМЕНЕНИЯХ КАПИТАЛА

за 2008 г.

Форма № 3 по ОКУД

Дата (год, месяц, число)

по ОКТО

ИНН

по ОКВЭД

КОДЫ		
0710003		
2008	12	31
00575947		
3426010275		
01.11.1		
47	49	
384		

Организация ОТКРЫТОЕ АКЦИОНЕРНОЕ ОБЩЕСТВО ТРИЕВЕННОЙ ЗАВОД ТРИВОЛЬНЫЙ

Идентификационный номер налогоплательщика _____

Вид деятельности ВЫРАЩИВАНИЕ ЗЕРНОВЫХ И ЗЕРНОБОВОВЫХ КУЛЬТУР

Организационно-правовая форма/форма собственности _____

ОТКРЫТЫЕ АКЦИОНЕРНЫЕ ОБЩЕСТВА / ИЛИ СООБЩЕСТВА С ОГРАНИЧЕННОЙ ОТВЕТСТВЕННОСТЬЮ

по ОКОПФ/ОКФС

по ОКЕИ

Единица измерения: тыс. руб.

I. Изменения капитала

Показатель		Уставный капитал	Добавочный капитал	Резервный капитал	Нераспределенная прибыль (непокрытый убыток)	Итого	Эмиссионный доход	Доценка активов
наименование	КОД							
1	2	3	4	5	6	7	8	9
Остаток на 31 декабря года, предшествующего предыдущему		38217	0	566	3348	42131	0	0
<u>2007 г.</u> (предыдущий год)		X	X	X	0	0	X	X
Изменения в учетной политике								
Результат от переоценки объектов основных средств		X	0	X	0	0	0	0
		X						
		X						
Остаток на 1 января предыдущего года		38217	0	566	3348	42131	0	0
Результат от пересчета иностранных валют		X	0	X	X	0	0	0
Чистая прибыль		X	X	X	(5817)	(5817)	X	X
Дивиденды		X	X	X	0	0	X	X
Отчисления в резервный фонд		X	X	0	0	0	X	X
Увеличение величины капитала за счет:		0	X	X	X	0	X	X
дополнительного выпуска акций								
увеличения номинальной стоимости акций		0	X	X	X	0	X	X
реорганизации юридического лица		0	X	X	0	0	X	X
Уменьшение величины капитала за счет:		0	X	X	X	0	X	X
уменьшения номинала акций								
уменьшения количества акций		0	X	X	X	0	X	X
реорганизации юридического лица		0	X	X	0	0	X	X
ПРОЧИХ ПРИЧИН		0	0	0	129	129	0	0
Остаток на 31 декабря предыдущего года		38217	0	566	(2598)	36185	0	0
<u>2008 г.</u> (отчетный год)		X	X	X	0	0	X	X
Изменения в учетной политике								
Результат от переоценки объектов основных средств		X	0	X	0	0	0	0
		X						
		X						
Остаток на 1 января отчетного года	100	38217	0	566	(2598)	36185	0	0
Результат от пересчета иностранных валют		X	0	X	X	0	0	0
Чистая прибыль		X	X	X	(4501)	(4501)	X	X
Дивиденды		X	X	X	0	0	X	X


1	2	3	4	5	6	7	8	9
Отчисления в резервный фонд	110	X	X	0	0	0	X	X
Увеличение величины капитала за счет:		0				0		
дополнительного выпуска акций	121		X	X	X		X	X
увеличения номинальной стоимости акций	122	0	X	X	X	0	X	X
реорганизации юридического лица	123	0	X	X	0	0	X	X
Уменьшение величины капитала за счет:		0				0		
уменьшения номинала акций	131		X	X	X		X	X
уменьшения количества акций	132	0	X	X	X	0	X	X
реорганизации юридического лица	133	0	X	X	0	0	X	X
ПРОЧИХ ПРИЧИН		0	0	0	0	0	0	0
Остаток на 31 декабря отчетного года	140	38217	0	566	(7099)	31684	0	0


II. Резервы

Показатель		Остаток	Поступило	Использовано	Остаток
наименование	код				
1	2	3	4	5	6
Резервы, образованные в соответствии с законодательством:					
(наименование резерва)					
данные предыдущего года					
данные отчетного года					
Резервы, образованные в соответствии с учредительными документами:					
РЕЗЕРВНЫЙ ФОНД					
(наименование резерва)					
данные предыдущего года					
данные отчетного года					
Оценочные резервы:					
(наименование резерва)					
данные предыдущего года					
данные отчетного года					
Резервы предстоящих расходов:					
(наименование резерва)					
данные предыдущего года					
данные отчетного года					

Справки


Показатель		Остаток на начало отчетного года	Остаток на конец отчетного периода	
наименование	код		за отчетный год	за предыду- щий год
1	2	3	4	
1) Чистые активы	200	36242	31715	
		Из бюджета		Из внебюджетных фондов
		за отчетный год	за предыду- щий год	за отчетный год
		3	4	5
2) Получено на:				
расходы по обычным видам деятельности - всего	210	6293	3955	0
в том числе:				
НА РАСТЕНИЕВОДСТВО		364	636	0
НА ЖИВОТНОВОДСТВО		5751	3319	0
% БАНКА		178	0	0
капитальные вложения во внеоборотные активы	220	0	0	0
в том числе:				

Руководитель  ГИМЕНОВ ВЛАДИМИР СЕРГЕЕВИЧ
(подпись) (расшифровка подписи)

Главный бухгалтер  КРЫЛАСОВА ОЛЬГА НИКОЛАЕВНА
(подпись) (расшифровка подписи)

" 23 " марта 2009 г.



МЕЖРАЙОННАЯ ИФНС РОССИИ № 8
ПО ВОЛГОГРАДСКОЙ ОБЛАСТИ
24.03.2009 ПРИНЯТО
БРАГИНА О.Н. 

ОТЧЕТ О ДВИЖЕНИИ ДЕНЕЖНЫХ СРЕДСТВ

за 2008 г.

Форма № 4 по ОКУД
Дата (год, месяц, число)

Организация ОТКРЫТОЕ АКЦИОНЕРНОЕ ОБЩЕСТВО "ПЛЕМЕННОЙ ЗАВОД "ПРИВОЛЬНЫЙ"
Идентификационный номер налогоплательщика

по ОКТО
ИНН

Вид деятельности ВЫРАЩИВАНИЕ ЗЕРНОВЫХ И ЗЕРНОБОБОВЫХ КУЛЬТУР

по ОКВЭД

Организационно-правовая форма/форма собственности

ОТКРЫТЫЕ АКЦИОНЕРНЫЕ ОБЩЕСТВА

по ОКОПФ/ОКОФС
по ОКЕИ

Единица измерения: тыс. руб.

КОДЫ		
0710004		
2008	12	31
00575947		
3426010275		
01.11.1		
47	49	
384		

Показатель		За отчетный период	За аналогичный период предыдущего года
наименование	код		
1	2	3	4
Остаток денежных средств на начало отчетного года		51	53
Движение денежных средств по текущей деятельности			
Средства, полученные от покупателей, заказчиков		11647	9652
ИЗ НИХ В ПОГАШЕНИЕ ДЕБИТОРСКОЙ ЗАДОЛЖЕННОСТИ		156	0
Прочие доходы		6587	4122
Денежные средства, направленные:		18347	19407
на оплату приобретенных товаров, работ, услуг, сырья и иных оборотных активов	150	(8004)	(10065)
на оплату труда	160	(6412)	(4397)
на выплату дивидендов, процентов	170	(248)	(750)
на расчеты по налогам и сборам	180	(3513)	(2999)
на прочие расходы		(170)	(1196)
Чистые денежные средства от текущей деятельности		(113)	(5633)
Движение денежных средств по инвестиционной деятельности			
Выручка от продажи объектов основных средств и иных внеоборотных активов	210	0	60
Выручка от продажи ценных бумаг и иных финансовых вложений	220	0	0
Полученные дивиденды	230	0	0
Полученные проценты	240	0	0
Поступления от погашения займов, предоставленных другим организациям	250	114	216
Приобретение дочерних организаций	280	0	0
Приобретение объектов основных средств, доходных вложений в материальные ценности и нематериальных активов	290	0	0
Приобретение ценных бумаг и иных финансовых вложений	300	0	0
Займы, предоставленные другим организациям	310	0	(240)
Чистые денежные средства от инвестиционной деятельности	340	114	36
Движение денежных средств по финансовой деятельности			
Поступления от эмиссии акций или иных долевых бумаг		0	0
Поступления от займов и кредитов, предоставленных другими организациями		5650	9244

ПРИЛОЖЕНИЕ К БУХГАЛТЕРСКОМУ БАЛАНСУ

за 2008 г.

Форма № 5 по ОКУД

Дата (год, месяц, число)

Организация ОТКРЫТОЕ АКЦИОНЕРНОЕ ОБЩЕСТВО "ПЛЕМЕННОЙ ЗАВОД "ПРИВОЛЬНЫЙ"

по ОКПО

Идентификационный номер налогоплательщика

ИНН

Вид деятельности ВЫРАЩИВАНИЕ ЗЕРНОВЫХ И ЗЕРНОБОБОВЫХ КУЛЬТУР

по ОКВЭД

Организационно-правовая форма/форма собственности

ОТКРЫТЫЕ АКЦИОНЕРНЫЕ ОБЩЕСТВА / ИЛИ ОБЩАЯ ПОСРЕДСТВЕННАЯ СОБСТВЕННОСТЬ (ВКЛЮЧИТЕЛЬНО С ИЛИ БЕЗ ПОСРЕДСТВОМ РИИ)

по ОКОПФ/ОКФС

Единица измерения: тыс. руб.

по ОКЕИ

КОДЫ		
0710005		
2008	12	31
00575947		
3426010275		
01.11.1		
47	49	
384		

Нематериальные активы

Показатель		Наличие на начало отчетного года	Поступило	Выбыло	Наличие на конец отчетного периода
наименование	код				
1	2	3	4	5	6
Объекты интеллектуальной собственности (исключительные права на результаты интеллектуальной собственности)	010	0	0	0	0
в том числе:					
у патентообладателя на изобретение, промышленный образец, полезную модель	011	0	0	0	0
у правообладателя на программы ЭВМ, базы данных	012	0	0	0	0
у правообладателя на топологии интегральных микросхем	013	0	0	0	0
у владельца на товарный знак и знак обслуживания, наименование места происхождения товаров	014	0	0	0	0
у патентообладателя на селекционные достижения	015	0	0	0	0
Организационные расходы	020	0	0	0	0
Деловая репутация организации	030	0	0	0	0
Прочие	040	0	0	0	0

Показатель		На начало отчетного года	На конец отчетного периода
наименование	код		
1	2	3	4
Амортизация нематериальных активов - всего	050		
в том числе:		0	0

Основные средства

Показатель		Наличие на начало отчетного года	Поступило	Выбыло	Наличие на конец отчетного периода
наименование	код				
1	2	3	4	5	6
Здания		10289	0	0	10289
Сооружения и передаточные устройства		6841	0	0	6841
Машины и оборудование		11777	0	0	11777
Транспортные средства		2689	0	0	2689
Производственный и хозяйственный инвентарь		0	0	0	0
Рабочий скот		169	34	(28)	175
Продуктивный скот		10213	3019	(2143)	11089
Многолетние насаждения		23	0	0	23
Другие виды основных средств		86	0	0	86
Земельные участки и объекты природопользования		195	0	0	195
Капитальные вложения на коренное улучшение земель		0	0	0	0
Итого		42282	3053	(2171)	43164

Показатель		На начало отчетного года	На конец отчетного периода
наименование	код		
1	2	3	4
Амортизация основных средств - всего	140	22206	23511
в том числе:			
зданий и сооружений		11794	11663
машин, оборудования, транспортных средств		10195	11616
других		217	232
Передано в аренду объектов основных средств - всего		11269	11269
в том числе:			
здания		1647	1647
сооружения		505	505
МАШИНЫ И ОБОРУДОВАНИЯ		8508	8508
ТРАНСПОРТНЫХ СРЕДСТВ		557	557
ПРОЧИЕ		52	52
Переведено объектов основных средств на консервацию		0	0
Получено объектов основных средств в аренду - всего		0	0
в том числе:			
Объекты недвижимости, принятые в эксплуатацию и находящиеся в процессе государственной регистрации		0	0
Справочно.	код	На начало отчетного года	На начало предыдущего года
	2	3	4
		0	0
Результат от переоценки объектов основных средств: первоначальной (восстановительной) стоимости	171	0	0
амортизации	172	0	0
Изменение стоимости объектов основных средств в результате достройки, дооборудования, реконструкции, частичной ликвидации	код	На начало отчетного года	На начало отчетного периода
	2	3	4
		0	0

Доходные вложения в материальные ценности

Показатель		Наличие на начало отчетного года	Поступило	Выбыло	Наличие на конец отчетного периода
наименование	код				
1	2	3	4	5	6
Имущество для передачи в лизинг		0	0	0	0
Имущество, предоставляемое по договору проката		0	0	0	0
Прочие		0	0	0	0
Итого		0	0	0	0

код	На начало отчетного года	На конец отчетного периода
1	2	3
Амортизация доходных вложений в материальные ценности	0	0

Расходы на научно-исследовательские, опытно-конструкторские и технологические работы

Виды работ		Наличие на начало отчетного года	Поступило	Списано	Наличие на конец отчетного периода
наименование	код				
1	2	3	4	5	6
Всего	310	0	0	0	0
в том числе:					

Справочно. Сумма расходов по незаконченным научно-исследовательским, опытно-конструкторским и технологическим работам	код	На начало отчетного года	На конец отчетного года
	2	3	4
	320	0	0
Сумма не давших положительных результатов расходов по научно-исследовательским, опытно-конструкторским и технологическим работам, отнесенных на прочие расходы	код	За отчетный период	За аналогичный период предыдущего года
	2	3	4
		0	0

Расходы на освоение природных ресурсов

Показатель		Остаток на начало отчетного периода	Поступило	Списано	Остаток на конец отчетного периода
наименование	код				
1	2	3	4	5	6
Расходы на освоение природных ресурсов - всего	410	0	0	0	0
в том числе:					
Справочно. Сумма расходов по участкам недр, не законченным поиском и оценкой месторождений, разведкой и (или) гидрогеологическими изысканиями и прочими аналогичными работами			код	На начало отчетного года	На конец отчетного периода
			2	3	4
				0	0
Сумма расходов на освоение природных ресурсов, отнесенных в отчетном периоде на прочие расходы как безрезультатные				0	0

Финансовые вложения

Показатель		Долгосрочные		Краткосрочные	
наименование	код	на начало отчетного года	на конец отчетного периода	на начало отчетного года	на конец отчетного периода
1	2	3	4	5	6
Вклады в уставные (складочные капиталы других организаций - всего	510	0	0	0	0
в том числе дочерних и зависимых хозяйственных обществ	511	0	0	0	0
Государственные и муниципальные ценные бумаги	515	0	0	0	0
Ценные бумаги других организаций - всего	520	0	0	0	0
в том числе долговые ценные бумаги (облигации, векселя)	521	0	0	0	0
Предоставленные займы	525	0	0	186	102
Депозитные вклады	530	0	0	0	0
Прочие	535	0	0	0	0
Итого	540	0	0	186	102
Из общей суммы финансовые вложения, имеющие текущую рыночную стоимость: Вклады в уставные (складочные) капиталы других организаций - всего	550	0	0	0	0
в том числе дочерних и зависимых хозяйственных обществ	551	0	0	0	0
Государственные и муниципальные ценные бумаги	555	0	0	0	0
Ценные бумаги других организаций - всего	560	0	0	0	0
в том числе долговые ценные бумаги (облигации, векселя)	561	0	0	0	0
Прочие	565	0	0	0	0
Итого	570	0	0	0	0
Справочно. По финансовым вложениям, имеющим текущую рыночную стоимость, изменение стоимости в результате корректировки оценки	580	0	0	0	0
По долговым ценным бумагам разница между первоначальной стоимостью и номинальной стоимостью отнесена на финансовый результат отчетного периода	590	0	0	0	0

Дебиторская и кредиторская задолженность

Показатель		Остаток на начало отчетного года	Остаток на конец отчетного года
наименование	код		
1	2	3	4
Дебиторская задолженность:			
краткосрочная - всего		10722	11739
в том числе:			
расчеты с покупателями и заказчиками		8340	8945
авансы выданные		0	0
прочая		2382	2794
долгосрочная - всего		0	0
в том числе:			
расчеты с покупателями и заказчиками		0	0
авансы выданные		0	0
прочая		0	0
Итого		10722	11739
Кредиторская задолженность:			
краткосрочная - всего		17492	24483
в том числе:			
расчеты с поставщиками и подрядчиками		9705	16322
авансы полученные		0	0
расчеты по налогам и сборам		199	818
кредиты		5316	0
займы		1250	7141
прочая		1022	202
долгосрочная - всего		99	99
в том числе:			
кредиты		0	0
займы		99	99
Итого		17591	24582

Расходы по обычным видам деятельности (по элементам затрат)

Показатель		За отчетный год	За предыдущий год
наименование	код		
1	2	3	4
Материальные затраты	710	9043	14103
Затраты на оплату труда	720	7297	5839
Отчисления на социальные нужды	730	1915	1587
Амортизация	740	1324	1381
Прочие затраты	750	960	1025
Итого по элементам затрат	760	20539	23935
Изменение остатков (прирост [+], уменьшение [-]):			
незавершенного производства	765	(1231)	8363
расходов будущих периодов	766	(154)	70
резервов предстоящих расходов	767	0	0

Обеспечения

Показатель		Остаток на начало отчетного года	Остаток на конец отчетного периода
наименование	код		
1	2	3	4
Полученные - всего		0	0
в том числе:			
векселя		0	0
Имущество, находящееся в залоге		0	0
из него:			
объекты основных средств		0	0
ценные бумаги и иные финансовые вложения		0	0
прочее		0	0
Выданные - всего		0	0
в том числе:			
векселя		0	0
Имущество, переданное в залог		4031	0
из него:			
объекты основных средств		4031	0
ценные бумаги и иные финансовые вложения		0	0
прочее		0	0

Государственная помощь

Показатель		Отчетный период		За аналогичный период предыдущего года	
наименование	код				
1	2	3	4	5	6
Получено в отчетном году бюджетных средств - всего	910	6293		3955	
в том числе:					
ИЗ ФЕДЕРАЛЬНОГО БЮДЖЕТА		5319		1815	
ИЗ БЮДЖЕТА СУБЪЕКТОВ РФ		974		2140	
		на начало отчетного года	получено за отчет- ный период	возвраще- но за от- четный период	на конец отчетного периода
Бюджетные кредиты - всего	920	99	0	0	99
в том числе:					
ИЗ ФЕДЕРАЛЬНОГО БЮДЖЕТА		99	0	0	99

Руководитель

ИММЕНОВ ВЛАДИМИР СЕРГЕЕВИЧ

(подпись)

(расшифровка подписи)

Главный бухгалтер

КРЫЛАСОВА ОЛЬГА НИКОЛАЕВНА

(подпись)

(расшифровка подписи)

" 28 марта 2009 г.



МЕЖРАЙОННАЯ ИФНС РОССИИ № 8
ПО ВОЛГОГРАДСКОЙ ОБЛАСТИ
24.03.2009 ПРИНЯТО
БРАГИНА О.Н.

ОАО «Племенной завод «Привольный»

3426010275/342601001

Пояснительная записка

ОАО ПЗ «Привольный» Светлоярского района Волгоградской области не имеет ни филиалов, ни дочерних предприятий.

Организационно-правовая форма – смешанная.

Доля Федеральной собственности – 100%.

Племзавод занимается следующими основными видами деятельности:

1. Выращивание зерновых и зернобобовых культур.
2. Разведение овец и коз.
3. Разведение крупного рогатого скота.

Общая земельная площадь – 11053 га, в том числе: пашня – 3506 га, пастбища – 7512 га.

Среднегодовая численность работающих за 2008 год составила – 91 человек, в том числе в сельскохозяйственном производстве – 86 человек. Фонд оплаты труда составил 7297 тыс. руб., в том числе в сельскохозяйственном производстве – 6949 тыс. руб. Выплаты социального характера составили 34 тыс. руб. Среднемесячная заработная плата одного работающего составила – 6682 тыс. руб., в том числе в сельскохозяйственном производстве – 6734 тыс. руб. Заработная плата выдавалась ежемесячно и своевременно. Просроченной задолженности по зарплате нет.

За 2008 год племзавод сработал с убытком 4501 тыс. руб. От реализации сельскохозяйственной продукции и продуктов ее переработки собственного производства получен убыток – 2816 тыс. руб., в том числе от продукции растениеводства 1231 тыс. руб., продукции животноводства – 1661 тыс. руб., включая переработку. От реализации товаров получена прибыль – 75 тыс.руб. От реализации услуг по основной деятельности получена прибыль в размере – 11 тыс.руб. Всего по основной деятельности получен убыток- 2806 тыс.руб. (строка 050 формы № 2 «Отчет о прибылях и убытках).

МЕЖРАЙОННАЯ ИФНС РОССИИ № 8
ПО ВОЛГОГРАДСКОЙ ОБЛАСТИ

И.О. 2009 ПРИНЯТО

БРАГИНА О.Н. 

В отрасли растениеводства за счет высокой себестоимости получен убыток от реализации зерна – 1214 тыс. руб., в том числе по оз. пшенице – 789 тыс.руб., озимой ржи – 425 тыс.руб.

В животноводстве убыток получен от реализации шерсти – 1033 тыс. руб. за счет высокой себестоимости и низкой цены реализации. От реализации крупного рогатого скота живым весом получен убыток – 347 тыс. руб. за счет высокой себестоимости. От реализации овец живым весом получена прибыль – 585 тыс. руб.

Получен убыток от реализации переработанной продукции животноводства – мяса в убойной массе – 868 тыс. руб. за счет высокой себестоимости, в том числе от реализации мяса говядины – 747 тыс. руб., мяса баранины – 114 тыс. руб.

Прочие доходы – основные: реализация прочих ТМЦ, электроэнергии составила – 2617 тыс.руб.; сумма полученных субсидий из бюджетов всех уровней составила – 6293 тыс.руб.

Прочие расходы – основные: себестоимость реализованных прочих ТМЦ, электроэнергии составила – 2573 тыс. руб.; сумма субсидированных расходов из бюджетов всех уровней составила – 6293 тыс.руб.; падеж взрослых животных – 538 тыс.руб.; налог на имущество -432 тыс.руб.; убытки от списания шерсти, смушек (усушка, порча при хранении) составили – 209 тыс.руб.; городские и материальная помощь – 147 тыс.руб.

Получена сумма субсидий из бюджетов всех уровней – 6293 тыс. руб., в том числе из федерального бюджета – 5319 тыс. руб., областного бюджета – 974 тыс. руб. Из общей суммы субсидий получено: на растениеводство – 364 тыс. руб., из них из федерального бюджета – 302 тыс.руб. на дизельное топливо; на животноводство – 5751 тыс. руб. из них из федерального бюджета – 5017 тыс. руб. Из общей суммы субсидий на животноводство – 5751 тыс. руб., получено на овцеводство-4563 тыс. руб., на КРС – 1188 тыс. руб.

Урожайность зерна с 1 га составила в весе после доработки 26,7 цнт, в том числе озимые зерновые – 26,7 цнт. Посевная площадь зерновых-644 га, уборочная – 644 га. Получено зерна в весе после доработки – 17188 цнт, в том числе озимых зерновых – 17188 цнт.

Получено сено однолетнее – 3700 цнт, многолетнее – 2684 цнт. Урожайность сена составила: однолетнее – 5,4 цнт с 1 га, многолетнее-4,5 цнт, заложено 15224 цнт сенажа.

Осенью 2008 года вспахано зяби – 1866 га; посеяно озимых зерновых культур на площади 1346 га, в том числе пшеницы – 560 га, ржи – 310 га, ячменя – 476 га.

Затраты под урожай будущего года составили всего – 12158 тыс. руб., из них под озимые культуры – 5811 тыс. руб., под яровые культуры – 6347 тыс. руб.

Себестоимость 1 цнт продукции растениеводства составила: зерна – 380 руб. 27 коп, сена однолетнего – 147 руб. 03 коп, сено многолетнего – 144 руб. 93 коп., сенажа – 57 руб. 02 коп. за 1 цнт.

По состоянию на 1 января 2009 года в племзаводе имеется в наличии следующее поголовье скота: КРС – 571 голова, в т.ч. коров казахской белоголовой породы – 282 головы; овец всего – 8088 голов, в т.ч. овцематок – 6292 головы, 269 голов плембаранов и 850 голов ярок старше одного года.

Кроме того имеется в наличии 36 голов лошадей, из них 14 конематок и 14 голов рабочих лошадей.

Получено привеса КРС – 231 цнт., овец – 1106 цнт.

Получено приплода КРС – 266 голов, приплода овец – 5112 голов. Получено шерсти 344 цнт. Выращено скота в живом весе – 1397 цнт. Себестоимость 1 цнт продукции животноводства составила: прирост КРС – 12030 руб. 30 коп., прирост овец – 3342 руб.16 коп., шерсти – 7563 руб. 95 коп.

Остатки кожсырья на складе на конец года – 2610 штук.

Остатки зерна – 8936 цнт

Остатки кормов: сено – 4234 цнт.

 солома – 1637 цнт.

 сенаж – 11259 цнт.

Уставный фонд на 1 января 2009 года составил – 38217 тыс. руб., непокрытый убыток – 7099 тыс. руб.

Резервный капитал – 566 тыс. руб.

Сумма долгосрочный займов полученных – 99 тыс. руб., краткосрочных займов – 7141 тыс. руб.

Сумма краткосрочных займов предоставленных – 102 тыс. руб.

Дебиторская задолженность всего 11745 тыс. руб., в т.ч. покупатели и заказчики – 8945 тыс. руб.

Кредиторская задолженность всего – 17341 тыс. руб. Из Общей кредиторской задолженности задолженность поставщикам и подрядчикам – 16322 тыс.руб. Задолженности перед персоналом племзавода, а также перед государственными внебюджетными фондами нет. Задолженность по налогам и сборам перед бюджетом – 818 тыс. руб. из нее в федеральный бюджет – 9 тыс.руб. Просроченной задолженности в бюджет по налогам и сборам нет, вся задолженность текущая.

Наличие на конец года основных средств по балансовой стоимости 43164 тыс. руб., по остаточной балансовой стоимости – 19653 тыс. руб., сумма износа – 23511 тыс. руб.

Наличие на конец года:

Тракторов – 65 штук, комбайнов – 29 штук, грузовых автомобилей – 35 штук.

Денежные средства всего – 53 тыс. руб., в т.ч. на расчетном счете – 47 тыс.руб., в кассе наличных – 6 тыс.руб.

Получено наличными денежными средствами за год – 3811 тыс. руб. Выплачено наличными денежными средствами за год – 8096 тыс. руб.

Выручка от реализации сельскохозяйственной продукции собственного производства и продуктов ее переработки в общей сумме реализации продукции, работ и услуг за 2008 год составила – 74,7%.

Сумма чистых активов составила на конец года 31715 тыс. руб., на начало года была 36242 тыс. руб.

Валюта баланса увеличилась на 2463 тыс. руб. и составила – 56296 тыс. руб., на начало года была – 53833 тыс. руб.

**Внешний управляющий
ОАО ПЗ «Привольный»**

Главный бухгалтер



Пименов В.С.

Крыласова О.Н.

ООО «ПрофАудит»

400010 г. Волгоград, ул. Качинцев, д.112 к.18
тел. 26-99-51
ИНН 3443053864
Р/с 40702810000110000590 в ФКБ
«ПЕТРОКОММЕРЦ» в г.Волгограде
Email: audittaina@mail.ru

**АУДИТОРСКОЕ ЗАКЛЮЧЕНИЕ
ПО ФИНАНСОВОЙ (БУХГАЛТЕРСКОЙ) ОТЧЕТНОСТИ
ОАО «ПЛЕМЕННОЙ ЗАВОД «ПРИВОЛЬНЫЙ» за 2008 г.**

Адресат:

Руководителю ОАО «ПЗ «Привольный» г-ну Пименову Владимиру Сергеевичу.

Аудитор

Наименование: общество с ограниченной ответственностью «ПрофАудит».

Место нахождения: 400010, г.Волгоград, ул.Качинцев,112-18.

Государственная регистрация: Свидетельство о внесении записи в Единый Государственный реестр юридических лиц серии 34 № 001284333, выданное Инспекцией МНС по Дзержинскому району, дата внесения записи 10.02.2003 г. за основным государственным регистрационным номером 1033400262830.

Лицензия: Лицензия на осуществление аудиторской деятельности № Е 004391 выданная 27.06.2003 года Министерством финансов РФ.

Является членом НП «Аудиторская Палата России» и Института профессиональных бухгалтеров и аудиторов.

МЕЖРАЙОННАЯ ИФНС РОССИИ № 8
ПО ВОЛГОГРАДСКОЙ ОБЛАСТИ
31.05.2009 ПРИНЯТО
БРАГИНА О.Н.

Аудиторское заключение ООО «ПрофАудит» по финансовой (бухгалтерской) отчетности ОАО «ПЗ «Привольный» за 2008 год. _____ 1

Аудлируемое лицо

Наименование: «Открытое Акционерное Общество "Племенной завод "Привольный», в дальнейшем именуемое Общество.

Место нахождения: «404191, Волгоградская область, Светлоярский район, пос. Привольный, ул. Сорокина 2».

Государственная регистрация: Свидетельство о государственной регистрации серии 34, № 001831218 выдано Межрайонной ИМНС РФ № 8 по Волгоградской области 18 августа 2003г. ОГРН 1033401126208. Свидетельство о внесении записи в ЕГРЮЛ серии 34 № 000981039 выдано Межрайонной ИМНС РФ № 8 по Волгоградской области 03 февраля 2005г. ГРН 2053458005885.

Общество внесено в государственный реестр федерального имущества 19 декабря 2003, реестровый номер 03400969, свидетельство № 042442.

Аудиторская проверка проведена с целью подтверждения достоверности бухгалтерской (финансовой) отчетности.

Мы провели аудит прилагаемой финансовой (бухгалтерской) отчетности организации ОАО «ПЗ «Привольный» за период с 1 января по 31 декабря 2008г. включительно. Финансовая (бухгалтерская) отчетность организации ОАО «ПЗ «Привольный» состоит из:

- бухгалтерского баланса;
- отчета о прибылях и убытках;
- приложений к бухгалтерскому балансу и отчету о прибылях и убытках;
- пояснительной записки

Ответственность за подготовку и представление этой финансовой (бухгалтерской) отчетности несет исполнительный орган организации ОАО «ПЗ «Привольный». Наша обязанность заключается в том, чтобы выразить мнение о достоверности во всех существенных отношениях данной отчетности на основе проведенного аудита.

Мы провели аудит в соответствии с:

Федеральным законом "Об аудиторской деятельности";

федеральными правилами (стандартами) аудиторской деятельности;

правилами (стандартами) аудиторской деятельности ООО «ПрофАудит»;

Аудит планировался и проводился таким образом, чтобы получить разумную уверенность в том, что финансовая (бухгалтерская) отчетность не содержит существенных искажений. Аудит проводился на выборочной основе и включал в себя изучение на основе тестирования доказательств, подтверждающих числовые показатели в финансовой (бухгалтерской) отчетности и раскрытие в ней информации о финансово-хозяйственной деятельности, оценку соблюдения принципов и правил бухгалтерского учета, применяемых при подготовке финансовой (бухгалтерской) отчетности, рассмотрение основных оценочных показателей, полученных руководством аудируемого лица, а также оценку представления финансовой (бухгалтерской) отчетности.

Мнение аудиторской организации о достоверности отчетности Общества

Мы полагаем, что проведенный аудит представляет достаточные основания для выражения нашего мнения о достоверности финансовой (бухгалтерской) отчетности.

По нашему мнению, финансовая (бухгалтерская) отчетность ОАО «ПЗ «Привольный» отражает достоверно во всех существенных отношениях финансовое положение на 31 декабря 2008 г. и результаты финансово-хозяйственной деятельности

за период с 1 января по 31 декабря 2008 года включительно в соответствии с требованиями Российской Федерации в части подготовки финансовой (бухгалтерской) отчетности.

Руководитель аудиторской проверки

Т.И. Коваленко, квалификационный аттестат аудитора № К015077 от

8.04.2004г., выданный Министерством Финансов РФ.

23.03.2009г.

