

Приложение
к Приказу Минфина РФ
от 22.07.2003 № 67н
(с кодами показателей бухгалтерской
отчетности, утвержденными Приказом
Госкомстата РФ № 475, Минфина РФ №
102н
от 14.11.2003)

БУХГАЛТЕРСКИЙ БАЛАНС

на 31 декабря 2009 г.

Организация: ОТКРЫТОЕ АКЦИОНЕРНОЕ ОБЩЕСТВО "ПЛЕМЕННОЙ ЗАВОД
"ПРИВОЛЬНЫЙ"

Идентификационный номер налогоплательщика

Вид деятельности: Выращивание зерновых и зернобобовых культур

Организационно-правовая форма/форма собственности:

Открытые акционерные общества/Иная смешанная российская собственность (введено
Изменением N 1/99, утв. Госстандартом РФ)

Единица измерения: тыс. руб.

Местонахождение (адрес): 404191, Волгоградская обл, СВЕТЛОЯРСКИЙ Р-Н, ПРИВОЛЬНЫЙ П, ул. СОРОКИНА УЛ, д. 2,

Форма №1 по ОКУД
Дата (год, месяц, число)

по ОКПО

ИНН

по ОКВЭД

по ОКОПФ /

ОКФС

по ОКЕИ

КОДЫ		
0710001		
2009	12	31
00575947		
3426010275		
01.11.1		
47		49
384		


Дата утверждения

Дата отправки (принятия)


АКТИВ	Код показателя	На начало отчетного года	На конец отчетного периода
1	2	3	4
I. ВНЕОБОРОТНЫЕ АКТИВЫ			
Нематериальные активы	110	-	-
Основные средства	120	19653	17693
Незавершенное строительство	130	544	544
Доходные вложения в материальные ценности	135	-	-
Долгосрочные финансовые вложения	140	-	-
Отложенные налоговые активы	145	-	-
Прочие внеоборотные активы	150	-	-
ИТОГО по разделу I	190	20197	18237
II. ОБОРОТНЫЕ АКТИВЫ			
Запасы	210	23102	14063
в том числе:			
сырье, материалы и другие аналогичные ценности	211	908	812
животные на выращивании и откорме	212	3279	4415
затраты в незавершенном производстве	213	13944	3677
готовая продукция и товары для перепродажи	214	4927	5139
товары отгруженные	215	-	-
расходы будущих периодов	216	44	20
прочие запасы и затраты	217	-	-
Налог на добавленную стоимость по приобретенным ценностям	220	993	0
Дебиторская задолженность (платежи по которой ожидаются более чем через 12 месяцев после отчетной даты)	230	-	-
в том числе покупатели и заказчики	231	-	-
Дебиторская задолженность (платежи по которой ожидаются в течение 12 месяцев после отчетной даты)	240	11745	12541
в том числе покупатели и заказчики	241	8945	7178
Краткосрочные финансовые вложения	250	102	1887
Денежные средства	260	53	157
Прочие оборотные активы	270	104	26
ИТОГО по разделу II	290	36099	28674
БАЛАНС	300	56296	46911

ПАССИВ	Код показателя	На начало отчетного года	На конец отчетного периода
1	2	3	4
III. КАПИТАЛ И РЕЗЕРВЫ			
Уставный капитал	410	38217	38217
Собственные акции, выкупленные у акционеров	411	(-)	(-)
Добавочный капитал	420	-	-
Резервный капитал	430	566	566
в том числе:			
резервы, образованные в соответствии с законодательством	431	-	-
резервы, образованные в соответствии с учредительными документами	432	566	566
Нераспределенная прибыль (непокрытый убыток)	470	(7099)	(13417)
Целевое финансирование		-	-
ИТОГО по разделу III	490	31684	25366
IV. ДОЛГОСРОЧНЫЕ ОБЯЗАТЕЛЬСТВА			
Займы и кредиты	510	99	99
Отложенные налоговые обязательства	515	-	-
Прочие долгосрочные обязательства	520	-	-
ИТОГО по разделу IV	590	99	99
V. КРАТКОСРОЧНЫЕ ОБЯЗАТЕЛЬСТВА			
Займы и кредиты	610	7141	7141
Кредиторская задолженность	620	17341	14305
в том числе:			
поставщики и подрядчики	621	16322	12264
задолженность перед персоналом организации	622	0	0
задолженность перед государственными внебюджетными фондами	623	0	95
задолженность по налогам и сборам	624	818	305
прочие кредиторы	625	201	1641
Задолженность перед участниками (учредителями) по выплате доходов	630	-	-
Доходы будущих периодов	640	31	0
Резервы предстоящих расходов	650	-	-
Прочие краткосрочные обязательства	660	-	-
ИТОГО по разделу V	690	24513	21446
БАЛАНС			
700		56296	46911
Справка о наличии ценностей, учитываемых на забалансовых счетах			
Арендованные основные средства	910	-	-
в том числе по лизингу	911	-	-
Товарно-материальные ценности, принятые на ответственное хранение	920	-	-
Товары, принятые на комиссию	930	-	-
Списанная в убыток задолженность неплатежеспособных дебиторов	940	2801	3099
Обеспечения обязательств и платежей полученные	950	-	-
Обеспечения обязательств и платежей выданные	960	-	-
Износ жилищного фонда	970	388	388
Износ объектов внешнего благоустройства и других аналогичных объектов	980	-	-
Нематериальные активы, полученные в пользование	990	-	-

Руководитель


 (подпись)
ПИМЕНОВ В. С.
(расшифровка подписи)

Главный бухгалтер


 (подпись)
ЕВДОКИМОВА Т. А.
(расшифровка подписи)

" 19 " марта 2010 г.

 МЕЖРАЙОННАЯ ИФНС РОССИИ № 8
 ПО ВОЛГОГРАДСКОЙ ОБЛАСТИ
 19.03.2010 ПРИНЯТО
 БРАГИНА О.Н.

Приложение
к Приказу Минфина РФ
от 22.07.2003 № 67н
(в ред. Приказа Минфина РФ
от 18.09.2006 № 115н)
(с кодами показателей бухгалтерской
отчетности, утвержденными Приказом
Госкомстата РФ № 475, Минфина РФ №
102н
от 14.11.2003)

ОТЧЕТ О ПРИБЫЛЯХ И УБЫТКАХ

за период с 1 января по 31 декабря 2009 г.

Организация: ОТКРЫТОЕ АКЦИОНЕРНОЕ ОБЩЕСТВО "ПЛЕМЕННОЙ ЗАВОД
"ПРИВОЛЬНЫЙ"

Идентификационный номер налогоплательщика

Вид деятельности: Выращивание зерновых и зернобобовых культур

Организационно-правовая форма/форма собственности:

Открытые акционерные общества/Иная смешанная российская собственность (введено
Изменением N 1/99, утв. Госстандартом РФ)

Единица измерения: тыс. руб.

Форма №2 по ОКУД

Дата (год, месяц, число)

по ОКПО

ИНН

по ОКВЭД

по ОКОПФ /

ОКФС

по ОКЕИ

КОДЫ		
0710002		
2009	12	31
00575947		
3426010275		
01.11.1		
47		49
384		

Показатель		За отчетный период	За аналогичный период предыдущего года
наименование	код		
1	2	3	4
Доходы и расходы по обычным видам деятельности			
Выручка (нетто) от продажи товаров, продукции, работ, услуг (за минусом налога на добавленную стоимость, акцизов и аналогичных обязательных платежей)	010	12863	8454
Себестоимость проданных товаров, продукции, работ, услуг	020	(15172)	(11260)
Валовая прибыль	029	(2309)	(2806)
Коммерческие расходы	030	(0)	(0)
Управленческие расходы	040	(-)	(-)
Прибыль (убыток) от продаж	050	(2309)	(2806)
Прочие доходы и расходы			
Проценты к получению	060	68	0
Проценты к уплате	070	(0)	(218)
Доходы от участия в других организациях	080	-	-
Прочие доходы	090	13075	9028
Прочие расходы	100	(17152)	(10315)
Прибыль (убыток) до налогообложения	140	(6318)	(4311)
Отложенные налоговые активы	141	-	-
Отложенные налоговые обязательства	142	-	-
Текущий налог на прибыль	150	(0)	(190)
Чистая прибыль (убыток) отчетного периода	190	(6318)	(4501)
СПРАВОЧНО			
Постоянные налоговые обязательства (активы)	200	-	-
Базовая прибыль (убыток) на акцию		-	-
Разводненная прибыль (убыток) на акцию		-	-

РАСШИФРОВКА ОТДЕЛЬНЫХ ПРИБЫЛЕЙ И УБЫТКОВ

Показатель		За отчетный период		За аналогичный период предыдущего года	
наименование	код	прибыль	убыток	прибыль	убыток
1	2	3	4	5	6
Штрафы, пени и неустойки, признанные или по которым получены решения суда (арбитражного суда) об их взыскании		-	-	-	-
Прибыль (убыток) прошлых лет		-	-	-	-
Возмещение убытков, причиненных неисполнением или ненадлежащим исполнением обязательств		-	-	-	-
Курсовые разницы по операциям в иностранной валюте		-	-	-	-
Отчисления в оценочные резервы		X	-	X	-
Списание дебиторских и кредиторских задолженностей, по которым истек срок исковой давности		-	(298)	-	-

Руководитель

[Подпись]
(подпись)

ПИМЕНОВ В. С.

(расшифровка подписи)

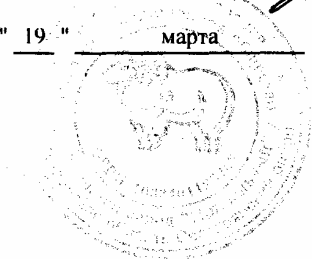
Главный бухгалтер

[Подпись]
(подпись)

ЕВДОКИМОВА Т. А.

(расшифровка подписи)

" 19 " марта 2010 г.



ОБЛАСТНАЯ ПАЛАТА ПРЕДПРИНИМАТЕЛЕЙ ВОЛГОГРАДСКОЙ ОБЛАСТИ
19.03.2010 ПРИНЯТО
БРАГИНА О.Н.

Приложение
к Приказу Минфина РФ
от 22.07.2003 № 67н
(с кодами показателей бухгалтерской
отчетности, утвержденными Приказом
Госкомстата РФ № 475, Минфина РФ №
102н
от 14.11.2003)

ОТЧЕТ ОБ ИЗМЕНЕНИЯХ КАПИТАЛА

за 2009 г.

Организация: ОТКРЫТОЕ АКЦИОНЕРНОЕ ОБЩЕСТВО "ПЛЕМЕННОЙ ЗАВОД
"ПРИВОЛЬНЫЙ"

Идентификационный номер налогоплательщика

Вид деятельности: Выращивание зерновых и зернобобовых культур

Организационно-правовая форма/форма собственности:

Открытые акционерные общества/Иная смешанная российская собственность (введено
Изменением N 1/99, утв. Госстандартом РФ)

Единица измерения: тыс. руб.

Форма №3 по ОКУД

Дата (год, месяц, число)

по ОКПО

ИНН

по ОКВЭД

по ОКОПФ /

ОКФС

по ОКЕИ

КОДЫ

0710003

2009	12	31
------	----	----

00575947

3426010275

01.11.1

47	49
----	----

384

I. Изменения капитала

Показатель		Уставный капитал	Добавочный капитал	Резервный капитал	Нераспределенная прибыль (непокрытый убыток)	Итого
наименование	код					
1	2	3	4	5	6	7
Остаток на 31 декабря года, предшествующего предыдущему		38217	0	566	(2598)	36185
2008 г. (предыдущий год)						
Изменения в учетной политике		X	X	X	-	-
Результат от переоценки объектов основных средств		X	-	X	-	-
Остаток на 1 января предыдущего года		38217	0	566	(2598)	36185
Результат от пересчета иностранных валют		X	-	X	X	-
Чистая прибыль		X	X	X	(4501)	(4501)
Дивиденды		X	X	X	(-)	-
Отчисления в резервный фонд		X	X	-	(-)	-
Увеличение величины капитала за счет: дополнительного выпуска акций		-	X	X	X	-
увеличения номинальной стоимости акций		-	X	X	X	-
реорганизации юридического лица		-	X	X	-	-
Уменьшение величины капитала за счет: уменьшения номинала акций		(-)	X	X	X	-
уменьшения количества акций		(-)	X	X	X	-
реорганизации юридического лица		(-)	X	X	(-)	(-)
Остаток на 31 декабря предыдущего года		38217	0	566	(7099)	31684
2009 г. (отчетный год)						
Изменения в учетной политике		X	X	X	-	-
Результат от переоценки объектов основных средств		X	-	X	-	-

1	2	3	4	5	6	7
Остаток на 1 января отчетного года	100	38217	0	566	(7099)	31684
Результат от пересчета иностранных валют		X	-	X	X	-
Чистая прибыль		X	X	X	(6318)	(6318)
Дивиденды		X	X	X	(-)	-
Отчисления в резервный фонд	110	X	X	-	(-)	-
Увеличение величины капитала за счет: дополнительного выпуска акций	121	-	X	X	X	-
увеличения номинальной стоимости акций	122	-	X	X	X	-
реорганизации юридического лица	123	-	X	X	-	-
Уменьшение величины капитала за счет: уменьшения номинала акций	131	(-)	X	X	X	(-)
уменьшения количества акций	132	(-)	X	X	X	(-)
реорганизации юридического лица	133	(-)	X	X	(-)	(-)
Остаток на 31 декабря отчетного года	140	38217	0	566	(13417)	25366

II. Резервы


Показатель		Остаток	Поступило	Использовано	Остаток
наименование	код				
1	2	3	4	5	6
Резервы, образованные в соответствии с законодательством:					
(наименование резерва)					
данные предыдущего года		-	-	(-)	-
данные отчетного года		-	-	(-)	-
Резервы, образованные в соответствии с учредительными документами:					
Резервный фонд					
(наименование резерва)					
данные предыдущего года		566	0	(0)	566
данные отчетного года		566	0	(0)	566
Оценочные резервы:					
(наименование резерва)					
данные предыдущего года		-	-	(-)	-
данные отчетного года		-	-	(-)	-

1	2	3	4	5	6
Резервы предстоящих расходов:					
(наименование резерва)					
данные предыдущего года		-	-	(-)	-
данные отчетного года		-	-	(-)	-

Справки

Показатель		Остаток на начало отчетного года		Остаток на конец отчетного периода	
наименование	код				
1	2	3		4	
1) Чистые активы	200	31715		25366	
		Из бюджета		Из внебюджетных фондов	
		за отчетный год	за предыду- щий год	за отчетный год	за предыду- щий год
		3	4	5	6
2) Получено на:					
расходы по обычным видам деятельности - всего	210	6383	6293	-	-
в том числе:					
на растениеводство		45	364	0	0
на животноводство		6338	5751	0	0
на прочие цели		0	178	0	0
капитальные вложения во внеоборотные активы	220	-	-	-	-

Руководитель



ПИМЕНОВ В. С.

(расшифровка подписи)

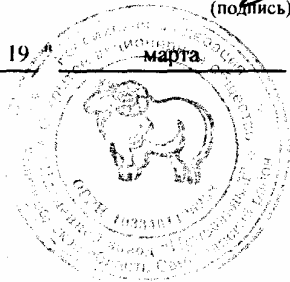
Главный бухгалтер




ЕВДОКИМОВА Т. А.

(расшифровка подписи)

" 19 " марта 2010 г.



ОБЛАСТНОЙ КОФНС РОССИИ № 8
 ИЛГОГРАДСКОЙ ОБЛАСТИ
 19.03.2010 ПРИНЯТО
 РАГИНА О.Н. 

Приложение
к Приказу Минфина РФ
от 22.07.2003 № 67н
(с кодами показателей бухгалтерской
отчетности, утвержденными Приказом
Госкомстата РФ № 475, Минфина РФ №
102н
от 14.11.2003)

ОТЧЕТ О ДВИЖЕНИИ ДЕНЕЖНЫХ СРЕДСТВ

за 2009 г.

Организация: ОТКРЫТОЕ АКЦИОНЕРНОЕ ОБЩЕСТВО "ПЛЕМЕННОЙ ЗАВОД
"ПРИВОЛЬНЫЙ"

Идентификационный номер налогоплательщика

Вид деятельности: Выращивание зерновых и зернобобовых культур

Организационно-правовая форма/форма собственности:

Открытые акционерные общества/Иная смешанная российская собственность (введено
Изменением N 1/99, утв. Госстандартом РФ)

Единица измерения: тыс. руб.

Форма №4 по ОКУД

Дата (год, месяц, число)

по ОКПО

ИНН

по ОКВЭД

по ОКОПФ /

ОКФС

по ОКЕИ

КОДЫ

0710004

2009 | 12 | 31

00575947

3426010275

01.11.1


47 | 49

384

Показатель		За отчетный период	За аналогичный период предыдущего года
наименование	код		
1	2	3	4
Остаток денежных средств на начало отчетного года		53	51
Движение денежных средств по текущей деятельности			
Средства, полученные от покупателей, заказчиков		14651	11647
Прочие доходы		6629	6587
Полученные бюджетные субсидии		6383	6293
Денежные средства, направленные:		(24699)	(18347)
на оплату приобретенных товаров, работ, услуг, сырья и иных оборотных активов		150 (13881)	(8004)
на оплату труда		160 (7008)	(6412)
на выплату дивидендов, процентов		170 (0)	(218)
на расчеты по налогам и сборам		180 (3269)	(3513)
на прочие расходы		(541)	(200)
Командировочные расходы		(13)	(0)
Чистые денежные средства от текущей деятельности		(3419)	(113)
Движение денежных средств по инвестиционной деятельности			
Выручка от продажи объектов основных средств и иных внеоборотных активов		210 5051	0
Выручка от продажи ценных бумаг и иных финансовых вложений		220 -	-
Полученные дивиденды		230 -	-
Полученные проценты		240 68	0
Поступления от погашения займов, предоставленных другим организациям		250 2014	114
Прочие доходы		-	-
Приобретение дочерних организаций		280 (-)	(-)
Приобретение объектов основных средств, доходных вложений в материальные ценности и нематериальных активов		290 (-)	(-)
Приобретение ценных бумаг и иных финансовых вложений		300 (-)	(-)
Займы, предоставленные другим организациям		310 (2000)	(0)
Прочие расходы		(1610)	(0)
Чистые денежные средства от инвестиционной деятельности		340 3523	114


1	2	3	4
Движение денежных средств по финансовой деятельности			
Поступления от эмиссии акций или иных долевых бумаг		-	-
Поступления от займов и кредитов, предоставленных другими организациями		0	5650
Погашение займов и кредитов (без процентов)		(0)	(5316)
Погашение обязательств по финансовой аренде		(0)	(333)
Чистые денежные средства от финансовой деятельности		0	1
Чистое увеличение (уменьшение) денежных средств и их эквивалентов		104	2
Остаток денежных средств на конец отчетного периода		157	53
Величина влияния изменений курса иностранной валюты по отношению к рублю		-	-

Руководитель


(подпись)

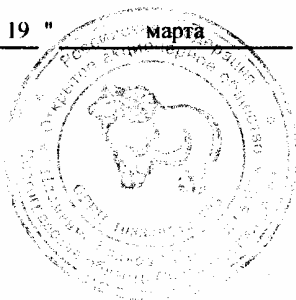
ПИМЕНОВ В. С.
(расшифровка подписи)


Главный бухгалтер


(подпись)

ЕВДОКИМОВА Т. А.
(расшифровка подписи)

" 19 " марта 2010 г.



МЕЖРЕГИОНАЛЬНАЯ ИФНС РОССИИ № 4
ПО ВОЛГОГРАДСКОЙ ОБЛАСТИ
19.03.2010 ПРИНЯТО
БРАГИНА О.Н. 

Приложение
к Приказу Минфина РФ
от 22.07.2003 № 67н
(в ред. Приказа Минфина РФ
от 18.09.2006 № 115н)
(с кодами показателей бухгалтерской
отчетности, утвержденными Приказом
Госкомстата РФ № 475, Минфина РФ №
102н
от 14.11.2003)

ПРИЛОЖЕНИЕ К БУХГАЛТЕРСКОМУ БАЛАНСУ
за 2009 г.

Организация: ОТКРЫТОЕ АКЦИОНЕРНОЕ ОБЩЕСТВО "ПЛЕМЕННОЙ ЗАВОД
"ПРИВОЛЬНЫЙ"

Идентификационный номер налогоплательщика

Вид деятельности: Выращивание зерновых и зернобобовых культур

Организационно-правовая форма/форма собственности:

Открытые акционерные общества/Иная смешанная российская собственность (введено
Изменением N 1/99, утв. Госстандартом РФ)

Единица измерения: тыс. руб.

Форма №5 по ОКУД

Дата (год, месяц, число)

по ОКПО

ИНН

по ОКВЭД

по ОКОПФ /

ОКФС

по ОКЕИ

КОДЫ		
0710005		
2009	12	31
00575947		
3426010275		
01.11.1		
47		49
384		

Нематериальные активы

Показатель		Наличие на начало отчетного года	Поступило	Выбыло	Наличие на конец отчетного периода
наименование	код				
1	2	3	4	5	6
Объекты интеллектуальной собственности (исключительные права на результаты интеллектуальной собственности)	010	-	-	(-)	-
в том числе:					
у патентообладателя на изобретение, промышленный образец, полезную модель	011	-	-	(-)	-
у правообладателя на программы ЭВМ, базы данных	012	-	-	(-)	-
у правообладателя на топологии интегральных микросхем	013	-	-	(-)	-
у владельца на товарный знак и знак обслуживания, наименование места происхождения товаров	014	-	-	(-)	-
у патентообладателя на селекционные достижения	015	-	-	(-)	-
Организационные расходы	020	-	-	(-)	-
Деловая репутация организации	030	-	-	(-)	-
Прочие	040	-	-	(-)	-

Показатель		На начало отчетного года	На конец отчетного периода
наименование	код		
1	2	3	4
Амортизация нематериальных активов - всего	050	-	-

Основные средства

Показатель		Наличие на начало отчетного года	Поступило	Выбыло	Наличие на конец отчетного периода
наименование	код				
1	2	3	4	5	6
Здания		10289	0	(2689)	7600
Сооружения и передаточные устройства		6841	0	(3229)	3612
Машины и оборудование		11777	0	(2630)	9147
Транспортные средства		2689	0	(135)	2554
Производственный и хозяйственный инвентарь		-	-	(-)	-
Рабочий скот		175	23	(31)	167
Продуктивный скот		11089	2837	(1296)	12630
Многолетние насаждения		23	0	(0)	23
Другие виды основных средств		86	0	(0)	86
Земельные участки и объекты природопользования		195	0	(0)	195
Капитальные вложения на коренное улучшение земель		-	-	(-)	-
Итого		43164	2860	(10010)	36014

Показатель		На начало отчетного года	На конец отчетного периода
наименование	код		
1	2	3	4
Амортизация основных средств - всего	140	23511	18321
в том числе:			
зданий и сооружений		11663	7522
машин, оборудования, транспортных средств		11616	10572
других		232	227
Передано в аренду объектов основных средств - всего		11269	8073
в том числе:			
здания		1647	0
сооружения		505	0
Другие		9117	8073
в том числе:			
Машин и оборудования		8508	5968
Транспортные средства		557	2053
Прочие		52	52
Переведено объектов основных средств на консервацию		-	-
Получено объектов основных средств в аренду - всего		-	-
Объекты недвижимости, принятые в эксплуатацию и находящиеся в процессе государственной регистрации		-	-
Справочно.	код	На начало отчетного года	На начало предыдущего года
	2	3	4
Результат от переоценки объектов основных средств:			
первоначальной (восстановительной) стоимости	171	-	-
амортизации	172	-	-
Изменение стоимости объектов основных средств в результате достройки, дооборудования, реконструкции, частичной ликвидации	код	На начало отчетного года	На конец отчетного периода
	2	3	4
		-	-

Доходные вложения в материальные ценности

Показатель		Наличие на начало отчетного года	Поступило	Выбыло	Наличие на конец отчетного периода
наименование	код				
1	2	3	4	5	6
Имущество для передачи в лизинг		-	-	(-)	-
Имущество, предоставляемое по договору проката		-	-	(-)	-
Прочие		-	-	(-)	-
Итого		-	-	(-)	-
Показатель		На начало отчетного года	На конец отчетного периода		
наименование	код				
1	2	3	4		
Амортизация доходных вложений в материальные ценности		-	-		

Расходы на научно-исследовательские, опытно-конструкторские и технологические работы

Виды работ		Наличие на начало отчетного года	Поступило	Списано	Наличие на конец отчетного периода
наименование	код				
1	2	3	4	5	6
Всего	310	-	-	(-)	-
Справочно. Сумма расходов по незаконченным научно-исследовательским, опытно-конструкторским и технологическим работам			код	На начало отчетного года	На конец отчетного года
			2	3	4
Сумма не давших положительных результатов расходов по научно-исследовательским, опытно-конструкторским и технологическим работам, отнесенных на прочие расходы			320	-	-
			код	За отчетный период	За аналогичный период предыдущего года
			2	3	4
				-	-

Расходы на освоение природных ресурсов

Показатель		Остаток на начало отчетного периода	Поступило	Списано	Остаток на конец отчетного периода
наименование	код				
1	2	3	4	5	6
Расходы на освоение природных ресурсов - всего	410	-	-	(-)	-
Справочно. Сумма расходов по участкам недр, не законченным поиском и оценкой месторождений, разведкой и (или) гидрогеологическими изысканиями и прочими аналогичными работами			код	На начало отчетного года	На конец отчетного года
			2	3	4
Сумма расходов на освоение природных ресурсов, отнесенных в отчетном периоде на прочие расходы как безрезультатные				-	-
				-	-

Финансовые вложения

Показатель		Долгосрочные		Краткосрочные	
наименование	код	на начало отчетного года	на конец отчетного периода	на начало отчетного года	на конец отчетного периода
1	2	3	4	5	6
Вклады в уставные (складочные) капиталы других организаций - всего	510	-	-	-	-
в том числе дочерних и зависимых хозяйственных обществ	511	-	-	-	-
Государственные и муниципальные ценные бумаги	515	-	-	-	-
Ценные бумаги других организаций - всего	520	-	-	-	-
в том числе долговые ценные бумаги (облигации, векселя)	521	-	-	-	-
Предоставленные займы	525	-	-	102	27
Депозитные вклады	530	-	-	-	-
Прочие	535	-	-	0	1860
Итого	540	-	-	102	1887
Из общей суммы финансовые вложения, имеющие текущую рыночную стоимость:					
Вклады в уставные (складочные) капиталы других организаций - всего	550	-	-	-	-
в том числе дочерних и зависимых хозяйственных обществ	551	-	-	-	-
Государственные и муниципальные ценные бумаги	555	-	-	-	-
Ценные бумаги других организаций - всего	560	-	-	-	-
в том числе долговые ценные бумаги (облигации, векселя)	561	-	-	-	-
Прочие	565	-	-	-	-
Итого	570	-	-	-	-
Справочно.					
По финансовым вложениям, имеющим текущую рыночную стоимость, изменение стоимости в результате корректировки оценки	580	-	-	-	-
По долговым ценным бумагам разница между первоначальной стоимостью и номинальной стоимостью отнесена на финансовый результат отчетного периода	590	-	-	-	-

Дебиторская и кредиторская задолженность

Показатель		На начало отчетного года	На конец отчетного года
наименование	код		
1	2	3	4
Дебиторская задолженность:			
краткосрочная - всего		11745	12541
в том числе:			
расчеты с покупателями и заказчиками		8945	7178
авансы выданные		-	-
прочая		2800	5363
долгосрочная - всего		-	-
в том числе:			
расчеты с покупателями и заказчиками		-	-
авансы выданные		-	-
прочая		-	-
Итого		11745	12541
Кредиторская задолженность:			
краткосрочная - всего		24482	21446
в том числе:			
расчеты с поставщиками и подрядчиками		16322	12264
авансы полученные		-	-
расчеты по налогам и сборам		818	305
кредиты		-	-
займы		7141	7141
прочая		201	1736
долгосрочная - всего		99	99
в том числе:			
кредиты		-	-
займы		99	99
Итого		24581	21545

Расходы по обычным видам деятельности (по элементам затрат)

Показатель		За отчетный год	За предыдущий год
наименование	код		
1	2	3	4
Материальные затраты	710	6749	7841
Затраты на оплату труда	720	7891	7297
Отчисления на социальные нужды	730	1955	1542
Амортизация	740	1069	1324
Прочие затраты	750	1008	300
Итого по элементам затрат	760	18672	18304
Изменение остатков (прирост [+], уменьшение [-]):			
незавершенного производства	765	(10267)	(1231)
расходов будущих периодов	766	(24)	(154)
резервов предстоящих расходов	767	-	-

Обеспечения

Показатель		На начало отчетного года	Остаток на конец отчетного периода
наименование	код		
1	2	3	4
Полученные - всего		-	-
в том числе:			
векселя		-	-
Имущество, находящееся в залоге		-	-
из него:			
объекты основных средств		-	-
ценные бумаги и иные финансовые вложения		-	-
прочее		-	-
Выданные - всего		-	-
в том числе:			
векселя		-	-
Имущество, переданное в залог		-	-
из него:			
объекты основных средств		-	-
ценные бумаги и иные финансовые вложения		-	-
прочее		-	-

Государственная помощь

Показатель		Отчетный период		За аналогичный период предыдущего года	
наименование	код				
1	2	3	4	5	6
Получено в отчетном году бюджетных средств - всего	910	6383		6293	
в том числе:					
из федерального бюджета		5949		5319	
из бюджета субъектов РФ		434		974	
		на начало отчетного года	получено за отчет- ный период	возвращено за отчетный период	на конец отчетного периода
Бюджетные кредиты - всего	920	99	0	0	99
в том числе:					
из федерального бюджета		99	0	0	99

Руководитель

(подпись)

ПИМЕНОВ В. С.

(расшифровка подписи)

Главный бухгалтер

(подпись)

ЕВДОКИМОВА Т. А.

(расшифровка подписи)

" 19 " марта 2010 г.



МЕЖРАЙОННАЯ КОМ ИОНС РОССИИ № 8
ПО ВОЛГОГРАДСКОЙ ОБЛАСТИ
19.03.20 ПРИНЯТО
БРАГИНА О.Н.

ОАО «Племенной завод «Привольный»**3426010275/342601001****Пояснительная записка**

ОАО ПЗ «Привольный» Светлоярского района Волгоградской области не имеет ни филиалов, ни дочерних предприятий.

Организационно-правовая форма – смешанная.

Доля Федеральной собственности – 100%.

Племзавод занимается следующими основными видами деятельности:

1. Выращивание зерновых и зернобобовых культур.
2. Разведение овец и коз.
3. Разведение крупного рогатого скота.

Общая земельная площадь – 11053 га, в том числе: пашня – 3506 га, пастбища – 7512 га.

Среднегодовая численность работающих за 2009 год составила – 70 человек, в том числе в сельскохозяйственном производстве – 69 человек. Фонд оплаты труда составил- 7891 тыс. руб., в том числе в сельскохозяйственном производстве – 7796 тыс. руб. Выплаты социального характера составили 70 тыс. руб. Среднемесячная заработная плата одного работающего составила – 9394 тыс. руб., в том числе в сельскохозяйственном производстве – 9415 тыс. руб. Заработная плата выдавалась ежемесячно и своевременно. Просроченной задолженности по зарплате нет.

За 2009 год племзавод сработал с убытком 6318 тыс. руб. От реализации сельскохозяйственной продукции и продуктов ее переработки собственного производства получен убыток – 2318 тыс. руб., в том числе от продукции растениеводства 908 тыс. руб., продукции животноводства – 1410 тыс. руб., включая переработку. От реализации услуг по основной деятельности получена прибыль в размере – 9 тыс. руб. Всего по основной деятельности получен убыток- 2309 тыс. руб. (строка 050 формы № 2 «Отчет о прибылях и убытках»).

В отрасли растениеводства за счет высокой себестоимости получен убыток от реализации зерна – 291 тыс. руб., в том числе по оз. пшенице – 291 тыс.руб., зерноотходов – 617 тыс. руб.

В животноводстве убыток получен от реализации шерсти – 1915 тыс. руб. за счет высокой себестоимости и низкой цены реализации. От реализации крупного рогатого скота живым весом получена прибыль – 922 тыс. руб. за счет высокой цены реализации племенного скота. От реализации овец живым весом получена прибыль – 291 тыс. руб.

Получен убыток от реализации переработанной продукции животноводства – мяса в убойной массе – 713 тыс. руб. за счет высокой себестоимости, в том числе от реализации мяса говядины – 478 тыс. руб., мяса баранины – 235 тыс. руб.

Прочие доходы – основные: реализация прочих ТМЦ, электроэнергии основных средств (объектов недвижимости) составила – 6603 тыс.руб.; сумма полученных субсидий из бюджетов всех уровней составила – 6383тыс.руб.

Прочие расходы – основные: себестоимость реализованных прочих ТМЦ, электроэнергии, основных средств составила – 3449 тыс. руб.; сумма субсидированных расходов из бюджетов всех уровней составила – 6383 тыс. руб.; падеж взрослых животных – 403 тыс.руб.; налог на имущество -393 тыс.руб.; убытки от списания шерсти, смушек (усушка, порча при хранении) составили – 106 тыс.руб.; дебиторская задолженность с истекшим сроком давности – 298 тыс. руб.; Гибель посевов сельскохозяйственных культур – 2355 тыс. руб.; расходы по содержанию ЖКХ – 1795 тыс. руб.; сумма НДС по лизинговым тракторам - 993 тыс. руб.

Получена сумма субсидий из бюджетов всех уровней – 6383 тыс. руб., в том числе из федерального бюджета – 5949 тыс. руб., областного бюджета – 434 тыс. руб. Из общей суммы субсидий получено: на растениеводство – 45 тыс. руб., из них из областного бюджета – 45 тыс. руб. на дизельное топливо; на животноводство – 6338 тыс. руб. из них из федерального бюджета – 5949 тыс. руб. Из общей суммы субсидий на животноводство – 6338 тыс. руб., получено на овцеводство- 4928 тыс. руб., на КРС – 1410 тыс. руб.

Урожайность зерна с 1 га составила в весе после доработки 9,0 цнт, в том числе озимые зерновые – 10,6 цнт. Посевная площадь зерновых -1621 га, уборочная – 1621 га. Получено зерна в весе после доработки – 14580 цнт, в том числе озимых зерновых – 12166 цнт.

Получено сено однолетнее – 3386 цнт. Урожайность сена составила- 7, 2 цнт с 1 га. Заготовлено соломы 5872 цнт., в т.ч. озимой – 4948 цнт., яровой – 924 цнт.

Осенью 2009 года вспахано зяби – 2447 га; посеяно озимых зерновых культур на площади 921 га, в том числе пшеницы – 921 га.

Затраты под урожай будущего года составили всего – 3677 тыс. руб., из них под озимые культуры – 3442 тыс. руб., под яровые культуры – 235 тыс. руб.

Себестоимость 1 цнт продукции растениеводства составила: зерна – 507 руб.89 коп, сена однолетнего – 502 руб. 07 коп., соломы – 40 руб. 00 коп.

По состоянию на 1 января 2010 года в племзаводе имеется в наличии следующее поголовье скота: КРС – 536 голов, в т.ч. коров казахской белоголовой породы – 283 головы; овец всего – 8179 голов, в т.ч. овцематок – 6292 головы, 301 голова плембаранов и 587 голов ярок старше одного года.

Кроме того имеется в наличии 35 голов лошадей, из них 11 конематок и 14 голов рабочих лошадей, 10 голов молодняка.

Получено привеса КРС – 541 цнт., овец – 851 цнт.

Получено приплода КРС – 240 голов, приплода овец – 4990 голов. Получено шерсти 361 цнт. Выращено скота в живом весе – 1533 цнт. Себестоимость 1 цнт продукции животноводства составила: прирост КРС – 10929 руб. 76 коп., прирост овец – 5349 руб.65коп., шерсти – 7803 руб. 32 коп.

Остатки кожсырья на складе на конец года – 743штук.

Остатки зерна – 9745 цнт

Остатки кормов: солома – 1249 цнт.

Уставный фонд на 1 января 2009 года составил – 38217 тыс. руб., непокрытый убыток – 13417 тыс. руб.

Резервный капитал – 566 тыс. руб.

Сумма долгосрочных займов полученных – 99 тыс. руб., краткосрочных займов – 7141 тыс. руб.

Сумма краткосрочных финансовых вложений – 1887 тыс. руб.

Дебиторская задолженность всего 12541 тыс. руб., в т.ч. покупатели и заказчики – 7178 тыс. руб.

Кредиторская задолженность всего – 14305 тыс. руб. Из Общей кредиторской задолженности задолженность поставщикам и подрядчикам – 12264 тыс. руб. Задолженности перед персоналом племзавода нет, задолженность перед государственными внебюджетными фондами 95 тыс. руб. Задолженность по налогам и сборам перед бюджетом – 305 тыс. руб. из нее в федеральный бюджет – 83 тыс.руб. Просроченная задолженность в бюджет по налогам и сборам 60 тыс. руб.

Наличие на конец года основных средств по балансовой стоимости 36014 тыс. руб., по остаточной балансовой стоимости – 17693 тыс. руб., сумма износа – 18321 тыс. руб.

Наличие на конец года:

Тракторов – 66 штук, комбайнов – 29 штук, грузовых автомобилей – 35 штук.


Денежные средства всего – 157 тыс. руб., в т.ч. на расчетном счете – 156 тыс.руб., в кассе наличных – 1 тыс.руб.

Получено наличными денежными средствами за год – 4453 тыс. руб. Выплачено наличными денежными средствами за год – 11182 тыс. руб.

Выручка от реализации сельскохозяйственной продукции собственного производства и продуктов ее переработки в общей сумме реализации продукции, работ и услуг за 2009 год составила – 93,5%.

Сумма чистых активов составила на начало года 31715 тыс. руб., на конец года 25366 тыс. руб.

Валюта баланса уменьшилась на 9385 тыс. руб. и составила – 46911 тыс. руб., на начало года была – 56296 тыс. руб.



Пименов В.С.

МЕЖРЕГИОНАЛЬНАЯ ИНСПЕКЦИЯ ФНС
№ 8 по ВОЛГОГРАДСКОЙ ОБЛАСТИ
ПРИНЯТО 07 04 10
ФЕДОТОВА И.П.

Евдокимова Т.А.



400005 г. Волгоград, ул. 7 Гвардейской 4а, оф. 317
тел./факс. 26-99-51
ИНН 3443053864
Р/с 40702810000110000590
В ФКБ «ПЕТРОКОММЕРЦ» в г.Волгограде
www.profaudit.info
e-mail: audittaina@mail.ru

**АУДИТОРСКОЕ ЗАКЛЮЧЕНИЕ
ПО ФИНАНСОВОЙ (БУХГАЛТЕРСКОЙ) ОТЧЕТНОСТИ
ОАО «ПЛЕМЕННОЙ ЗАВОД «ПРИВОЛЬНЫЙ»
за 2009 г.**

Адресат:

Руководителю ОАО «Племенной завод «Привольный»

Аудитор


Наименование: Общество с ограниченной ответственностью «ПрофАудит».

Место нахождения: 400009, г.Волгоград, ул.7 Гвардейской 4А, оф.317

Государственная регистрация: Свидетельство о государственной регистрации серии 34 № 001284333 от 10.02.2003г. выдано Инспекцией МНС по Дзержинскому району. ОГРН 1033400262830.

Лицензия: на осуществление аудиторской деятельности № Е 004391 от 27.06.2003 года выданная Министерством финансов РФ.

Является членом НП «Аудиторская Палата России». Регистрационный номер в реестре АПР 10301004077.



Аудиторское заключение ООО «ПрофАудит» по финансовой (бухгалтерской) отчетности ОАО «ПЗ Привольный» за 2009 год. _____ 1

Аудируемое лицо

Наименование: Открытое Акционерное Общество «Племенной завод «Привольный».

Место нахождения: Волгоградская область, Светлоярский район, п.Привольный, ул.Сорокина 2.

Государственная регистрация: свидетельство о внесении записи в ЕГРЮЛ серия 34 № 001831218, выдано 18.08.2003 г. Межрайонной инспекцией Министерства Российской Федерации по налогам и сборам №8 по Волгоградской области. ОГРН № 1033401126208.

Свидетельство о постановке на учет в налоговом органе: серия 34 № 000657938 выдано Межрайонной ИМНС России №8 по Волгоградской области.

ИНН 3426010275 КПП 342601001.

Аудиторская проверка проведена с целью подтверждения достоверности бухгалтерской (финансовой) отчетности.

Мы провели аудит прилагаемой финансовой (бухгалтерской) отчетности организации ОАО «ПЗ «Привольный» за период с 1 января по 31 декабря 2009г. включительно. Финансовая (бухгалтерская) отчетность организации ОАО «ПЗ «Привольный» состоит из:

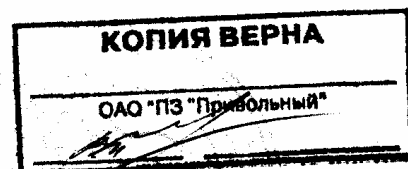
бухгалтерского баланса;

отчета о прибылях и убытках;

приложений к бухгалтерскому балансу и отчету о прибылях и убытках;

пояснительной записки.

Ответственность за подготовку и представление этой финансовой (бухгалтерской) отчетности несет исполнительный орган организации ОАО «ПЗ «Привольный». Наша обязанность заключается в том, чтобы выразить мнение о достоверности во всех существенных отношениях данной отчетности на основе проведенного аудита.



Мы провели аудит в соответствии с:

Федеральным законом "Об аудиторской деятельности";

федеральными правилами (стандартами) аудиторской деятельности;

правилами (стандартами) аудиторской деятельности ООО «ПрофАудит;


нормативными актами органа, осуществляющего регулирование деятельности аудируемого лица.

Аудит планировался и проводился таким образом, чтобы получить разумную уверенность в том, что финансовая (бухгалтерская) отчетность не содержит существенных искажений. Аудит проводился на выборочной основе и включал в себя изучение на основе тестирования доказательств, подтверждающих числовые показатели в финансовой (бухгалтерской) отчетности и раскрытие в ней информации о финансово-хозяйственной деятельности, оценку соблюдения принципов и правил бухгалтерского учета, применяемых при подготовке финансовой (бухгалтерской) отчетности, рассмотрение основных оценочных показателей, полученных руководством аудируемого лица, а также оценку представления финансовой (бухгалтерской) отчетности.

Мнение аудиторской организации о достоверности отчетности Общества.

Мы полагаем, что проведенный аудит представляет достаточные основания для выражения нашего мнения о достоверности финансовой (бухгалтерской) отчетности и позволяет выдать модифицированное заключение.

Выдача модифицированного аудиторского заключения обусловлена тем. Что мы не наблюдали за проведением инвентаризации товарно-материальных запасов по состоянию на 31 декабря 2009 г., так как эта дата предшествовала дате привлечения нас в качестве аудиторов ОАО «ПЗ «Привольный».



По нашему мнению, за исключением корректировок, которые могли бы оказаться необходимыми, если бы мы смогли проверить количество товарно-материальных запасов, финансовая (бухгалтерская) отчетность ОАО «ПЗ «Привольный» отражает достоверно во всех существенных отношениях финансовое положение на 31 декабря 2009 г. и результаты финансово-хозяйственной деятельности за период с 1 января по 31 декабря 2009 года включительно в соответствии с требованиями Российской Федерации в части подготовки финансовой (бухгалтерской) отчетности.

Директор, Руководитель аудиторской проверки
Т.И. Коваленко, квалификационный аттестат аудитора № K015077 от 8.04.2004г.,
выданный Министерством Финансов РФ.

31.03.2010г.



МЕЖРАЙОННАЯ ИНСПЕКЦИЯ ФН
№8 ПО ВОЛГОГРАДСКОЙ ОБЛАСТИ
ПРИНЯТО 07 01 10
ФЕДОТОВА И. П.

