

**БУХГАЛТЕРСКИЙ БАЛАНС**  
на 31 Декабря 2009 г.

Организация <u>конструкторское бюро стоматологического оборудования и элек</u>	по ОКПО	07606510
Идентификационный номер налогоплательщика	ИНН	3445062825/344501001
Вид деятельности <u>производство медицинской техники</u>	по ОКВЭД	33.10.1
Организационно-правовая форма <u>частная</u>	по ОКОПФ / ОКФС	47   12
Единица измерения <u>тыс руб</u>	по ОКЕИ	384
Местонахождение (адрес) <u>400074, г.Волгоград, ул.Симбирская, 41</u>		

Дата утверждения   
Дата отправки / принятия

АКТИВ	Код показателя	На начало отчетного года	На конец отчетного периода
1	2	3	4
<b>I. Внеоборотные активы</b>			
Нематериальные активы	110	-	-
Основные средства	120	57	32
Незавершенное строительство	130	-	-
Доходные вложения в материальные ценности	135	-	-
Долгосрочные финансовые вложения	140	-	-
Отложенные налоговые активы	145	2	1
Прочие внеоборотные активы	150	-	-
<b>Итого по разделу I</b>	<b>190</b>	<b>59</b>	<b>33</b>
<b>II. Оборотные активы</b>			
Запасы	210	8363	7608
в том числе:			
сырье, материалы и другие аналогичные ценности	211	619	235
животные на выращивании и откорме	212	-	-
затраты в незавершенном производстве	213	6657	6667
готовая продукция и товары для перепродажи	214	1000	661
товары отгруженные	215	-	-
расходы будущих периодов	216	86	45
прочие запасы и затраты	217	-	-
Налог на добавленную стоимость по приобретенным ценностям	220	-	-
Дебиторская задолженность (платежи по которой ожидаются более чем через 12 месяцев после отчетной даты)	230	-	-
в том числе:			
покупатели и заказчики	231	-	-
Дебиторская задолженность (платежи по которой ожидаются в течение 12 месяцев после отчетной даты)	240	216	263
в том числе:			
покупатели и заказчики	241	-	-
Краткосрочные финансовые вложения	250	-	-
Денежные средства	280	447	604
Прочие оборотные активы	270	-	-
<b>Итого по разделу II</b>	<b>290</b>	<b>9026</b>	<b>8476</b>
<b>БАЛАНС</b>	<b>300</b>	<b>9085</b>	<b>8508</b>

ПАССИВ	Код строки	На начало отчетного года	На конец отчетного периода
1	2	3	4
<b>III. Капитал и резервы</b>			
Уставный капитал	410	6359	6359
Собственные акции, выкупленные у акционеров	411	-	-
Добавочный капитал	420	-	-
Резервный капитал	430	-	-
в том числе:			
резервные фонды, образованные в соответствии с законодательством	431	-	-
резервы, образованные в соответствии с учредительными документами	432	-	-
Нераспределенная прибыль (непокрытый убыток)	470	1288	1290
<b>Итого по разделу III</b>	<b>490</b>	<b>7647</b>	<b>7649</b>
<b>IV. Долгосрочные обязательства</b>			
Займы и кредиты	510	-	-
Отложенные налоговые обязательства	515	-	-
Прочие долгосрочные обязательства	520	-	-
<b>Итого по разделу IV</b>	<b>590</b>	<b>-</b>	<b>-</b>
<b>V. Краткосрочные обязательства</b>			
Займы и кредиты	610	-	-
Кредиторская задолженность	620	1438	860
в том числе:			
поставщики и подрядчики	621	1144	770
задолженность перед персоналом организации	622	168	70
задолженность перед государственными внебюджетными фондами	623	59	20
задолженность по налогам и сборам	624	67	-
прочие кредиторы	625	-	-
Задолженность участникам (учредителям) по выплате доходов	630	-	-
Доходы будущих периодов	640	-	-
Резервы предстоящих расходов	650	-	-
Прочие краткосрочные обязательства	660	-	-
<b>Итого по разделу V</b>	<b>690</b>	<b>1438</b>	<b>860</b>
<b>БАЛАНС</b>	<b>700</b>	<b>9085</b>	<b>8508</b>

<b>СПРАВКА О НАЛИЧИИ ЦЕННОСТЕЙ, УЧИТЫВАЕМЫХ НА ЗАБАЛАНСОВЫХ СЧЕТАХ</b>			
Арендованные основные средства	910	1183	1183
в том числе по лизингу	911	-	-
Товарно-материальные ценности, принятые на ответственное хранение	920	-	-
Товары, принятые на комиссию	930	-	-
Списанная в убыток задолженность неплатежеспособных дебиторов	940	-	-
Обеспечения обязательств и платежей полученные	950	-	-
Обеспечения обязательств и платежей выданные	960	-	-
Износ жилищного фонда	970	-	-
Износ объектов внешнего благоустройства и других аналогичных объектов	980	-	-
Нематериальные активы, полученные в пользование	990	-	-

Руководитель

  
Колобов Вячеслав  
Александрович  
(подпись) (расшифровка подписи)

И.О. Главный бухгалтер

  
Спицина Ирина  
Васильевна  
(подпись) (расшифровка подписи)

31 Марта 2010 г.

**ОТЧЕТ О ПРИБЫЛЯХ И УБЫТКАХ**  
за период с 1 Января по 31 Декабря 2009 г.

Форма №2 по ОКУД

Дата (год, месяц, число)

Организация конструкторское бюро стоматологического оборудования и элек по ОКПО

Идентификационный номер налогоплательщика \_\_\_\_\_ ИНН

Вид деятельности производство медицинской техники по ОКВЭД

Организационно-правовая форма форма собственности

частная по ОКОПФ / ОКФС

Единица измерений: тыс. руб. по ОКЕИ

КОДЫ		
0710002		
2009	12	31
07606510		
3445062826/3444501001		
33.10.1		
47	12	
384		

Показатель		За отчетный период	За аналогичный период предыдущего года
наименование	код		
1	2	3	4
<b>Доходы и расходы по обычным видам деятельности</b>			
Выручка (нетто) от продажи товаров, продукции, работ, услуг (за минусом налога на добавленную стоимость, акцизов и аналогичных обязательных платежей)	010	7919	10557
Себестоимость проданных товаров, продукции, работ, услуг	020	-7835	-10453
Валовая прибыль	029	84	104
Коммерческие расходы	030	-	-
Управленческие расходы	040	-	-
Прибыль (убыток) от продаж	050	84	104
<b>Прочие доходы и расходы</b>			
Проценты к получению	060	-	-
Проценты к уплате	070	-	-
Доходы от участия в других организациях	080	-	-
Прочие доходы	090	-	3
Прочие расходы	100	-68	-70
Прибыль (убыток) до налогообложения	140	16	37
Отложенные налоговые активы	141	3	-
Отложенные налоговые обязательства	142	-	-
Текущий налог на прибыль	150	-15	-22
	180	-	-
<b>Чистая прибыль (убыток) отчетного периода</b>	<b>190</b>	<b>4</b>	<b>15</b>
<b>СПРАВОЧНО:</b>			
Постоянные налоговые обязательства (активы)	200	1	13
Базовая прибыль (убыток) на акцию	201	-	-
Разводненная прибыль (убыток) на акцию	202	-	-

## РАСШИФРОВКА ОТДЕЛЬНЫХ ПРИБЫЛЕЙ И УБЫТКОВ

Показатель	код	За отчетный период		За аналогичный период предыдущего года	
		прибыль	убыток	прибыль	убыток
наименование	2	3	4	5	6
Штрафы, пени и неустойки, признанные или по которым получены решения суда (арбитражного суда) об их взыскании	210	-	-	-	-
Прибыль (убыток) прошлых лет	220	-	-	-	-
Возмещение убытков, причиненных неисполнением или ненадлежащим исполнением обязательств	230	-	-	-	-
Курсовые разницы по операциям в иностранной валюте	240	-	-	-	-
Отчисления в оценочные резервы	250	X	-	X	-
Списание дебиторских и кредиторских задолженностей, по которым истек срок исковой давности	260	-	-	-	-
	270	-	-	-	-

Руководитель



Колобов Вячеслав  
Александрович

и.о.

Главный бухгалтер

(расшифровка подписи)



(подпись)

Спицина Ирина  
Васильевна

(расшифровка подписи)

31 Марта 2010 г.

**ОТЧЕТ ОБ ИЗМЕНЕНИЯХ КАПИТАЛА**  
за период с 1 Января по 31 Декабря 2009 г.

Форма №3 по ОКУД

Дата (год, месяц, число)

Организация конструкторское бюро стоматологического оборудования и элек

по ОКПО

Идентификационный номер налогоплательщика \_\_\_\_\_

ИНН

Вид деятельности производство медицинской техники

по ОКВЭД

Организационно-правовая форма форма собственности

по  
ОКОПФ/ОКФС

частная

Единица измерения тыс руб

по ОКЕИ

КОДЫ		
0710003		
2009	12	31
07806510		
3445062825/344501001		
33.10.1		
47	12	
384		

**I. Изменения капитала**

Показатель		Уставный капитал	Добавочный капитал	Резервный капитал	Нераспределенная прибыль (непокрытый убыток)	Итого
наименование	код					
1	2	3	4	5	6	7
Остаток на 31 декабря года, предшествующего предыдущему 2008	010	6359	-	-	1280	7639
(предыдущий год)						
Изменения в учетной политике	011	X	X	X	-	-
Результат от переоценки объектов основных средств	012	X	-	X	-	-
	020	X	-	-	-	-
Остаток на 1 января предыдущего года	030	6359	-	-	1280	7639
Результат от пересчета иностранных валют	031	X	-	X	X	-
Чистая прибыль	032	X	X	X	8	8
Дивиденды	033	X	X	X	-	-
Отчисления в резервный фонд	040	X	X	-	-	-
Увеличение величины капитала за счет:						
дополнительного выпуска акций	051	-	X	X	X	-
увеличения номинальной стоимости акций	052	-	X	X	X	-
реорганизации юридического лица	053	-	X	X	-	-
	054	-	-	-	-	-
Уменьшение величины капитала за счет:						
уменьшения номинала акций	061	-	X	X	X	-
уменьшения количества акций	062	-	X	X	X	-
реорганизации юридического лица	063	-	X	X	-	-
	064	-	-	-	-	-
Остаток на 31 декабря предыдущего года	070	6359	-	-	1288	7647
2009						
(отчетный год)						
Изменения в учетной политике	071	X	X	X	-	-
Результат от переоценки объектов основных средств	072	X	-	X	-	-
	080	X	-	-	-	-
Остаток на 1 января отчетного года	100	6359	-	-	1288	7647
Результат от пересчета иностранных валют	101	X	-	X	X	-
Чистая прибыль	102	X	X	X	2	2
Дивиденды	103	X	X	X	-	-
Отчисления в резервный фонд	110	X	X	-	-	-

1	2	3	4	5	6	7
<b>Увеличение величины капитала за счет:</b>						
дополнительного выпуска акций	121	-	X	X	X	-
увеличения номинальной стоимости акций	122	-	X	X	X	-
реорганизации юридического лица	123	-	X	X	-	-
	124	-	-	-	-	-
<b>Уменьшение величины капитала за счет:</b>						
уменьшения номинала акций	131	-	X	X	X	-
уменьшения количества акций	132	-	X	X	X	-
реорганизации юридического лица	133	-	X	X	-	-
Премия, материальная помощь	134	-	-	-	-	-
Остаток на 31 декабря отчетного года	140	6359	-	-	1290	7649

## II. Резервы

Показатель		Остаток	Поступило	Использовано	Остаток
наименование	код				
1	2	3	4	5	6
<b>Резервы, образованные в соответствии с законодательством:</b>					
(наименование резерва)					
данные предыдущего года	151	-	-	-	-
данные отчетного года	152	-	-	-	-
<b>Резервы, образованные в соответствии с учредительными документами:</b>					
(наименование резерва)					
данные предыдущего года	161	-	-	-	-
данные отчетного года	162	-	-	-	-
<b>Оценочные резервы:</b>					
(наименование резерва)					
данные предыдущего года	171	-	-	-	-
данные отчетного года	172	-	-	-	-
<b>Резервы предстоящих расходов:</b>					
(наименование резерва)					
данные предыдущего года	181	-	-	-	-
данные отчетного года	182	-	-	-	-

## СПРАВКИ

Показатель		Остаток на начало отчетного года		Остаток на конец отчетного периода	
наименование	код				
1	2	3		4	
1) Чистые активы	200	7647		7649	
		Из бюджета		Из внебюджетных фондов	
		за отчетный год	за предыдущий год	за отчетный год	за предыдущий год
		3	4	5	6
2) Получено на:					
расходы по обычным видам деятельности - всего	210	-	-	-	-
в том числе:					
	211	-	-	-	-
	212	-	-	-	-
	213	-	-	-	-
капитальные вложения во внеоборотные активы	220	-	-	-	-
в том числе:					
	221	-	-	-	-
	222	-	-	-	-
	223	-	-	-	-

Руководитель

(подпись)

Колобов Вячеслав  
Александрович

(расшифровка подписи)


и.о.  
Главный бухгалтер

(подпись)

Спицина Ирина  
Васильевна

(расшифровка подписи)

31 Марта 2010 г.



**ОТЧЕТ О ДВИЖЕНИИ ДЕНЕЖНЫХ СРЕДСТВ**  
за период с 1 Января по 31 Декабря 2009 г.

Форма №4 по ОКУД  
Дата (год, месяц, число)

Организация алек конструкторское бюро стоматологического оборудования и по ОКПО  
Идентификационный номер налогоплательщика \_\_\_\_\_ ИНН  
Вид деятельности производство медицинской техники по ОКВЭД  
Организационно - правовая форма форма собственности по ОКОПФ /ОКФС  
частная  
Единица измерения тыс. руб. по ОКЕИ

КОДЫ		
0710004		
2009	12	31
07606510		
3445062826/344501001		
33.10.1		
47	12	
384		

Показатель		За отчетный период	За аналогичный период предыдущего года
наименование	код		
1	2	3	4
Остаток денежных средств на начало отчетного года	010	447	847
<b>Движение денежных средств по текущей деятельности</b>			
Средства, полученные от покупателей, заказчиков	020	7690	10088
	030	-	-
Прочие доходы	110	3	71
Денежные средства, направленные:	120	-7636	-10559
на оплату приобретенных товаров, работ, услуг, сырья и иных оборотных активов	150	-4207	-5950
на оплату труда	160	-2286	-2938
на выплату дивидендов, процентов	170	-	-
на расчеты по налогам и сборам	180	-391	-543
	181	-	-
на прочие расходы	190	-872	-1130
<b>Чистые денежные средства от текущей деятельности</b>	<b>200</b>	<b>157</b>	<b>-400</b>
<b>Движение денежных средств по инвестиционной деятельности</b>			
Выручка от продажи объектов основных средств и иных внеоборотных активов	210	-	-
Выручка от продажи ценных бумаг и иных финансовых вложений	220	-	-
Полученные дивиденды	230	-	-
Полученные проценты	240	-	-
Поступления от погашения займов, предоставленных другим организациям	250	-	-
	260	-	-
Приобретение дочерних организаций	280	-	-
Приобретение объектов основных средств, доходных вложений в материальные ценности и нематериальных активов	290	-	-
Приобретение ценных бумаг и иных финансовых вложений	300	-	-
Займы, предоставленные другим организациям	310	-	-
	320	-	-
<b>Чистые денежные средства от инвестиционной деятельности</b>	<b>340</b>	<b>-</b>	<b>-</b>

	2	3	4
<b>Движение денежных средств по финансовой деятельности</b>			
Поступления от эмиссии акций или иных долевых бумаг	350	-	-
Поступления от займов и кредитов, предоставленных другими организациями	360	-	-
	370	-	-
Погашение займов и кредитов (без процентов)	390	-	-
Погашение обязательств по финансовой аренде	400	-	-
	410	-	-
<b>Чистые денежные средства от финансовой деятельности</b>	<b>430</b>	-	-
Чистое увеличение (уменьшение) денежных средств и их эквивалентов	440	157	-400
<b>Остаток денежных средств на конец отчетного периода</b>	<b>450</b>	<b>604</b>	<b>447</b>
Величина влияния изменений курса иностранной валюты по отношению к рублю	460	-	-

Руководитель

(подпись)

Колобов Вячеслав  
Александрович

(расшифровка подписи)

И.О.

Главный бухгалтер

(подпись)

Спицина Ирина  
Васильевна

(расшифровка подписи)

31 Марта 2010 г.

**ПРИЛОЖЕНИЕ К БУХГАЛТЕРСКОМУ БАЛАНСУ**  
за период с 1 Января по 31 Декабря 2009 г.

Форма №5 по ОКУД		КОДЫ	
Дата (год, месяц, число)		2009	12 31
Организация <u>конструкторское бюро стоматологического оборудования и злек</u>	по ОКПО	07606510	
Идентификационный номер налогоплательщика	ИНН	3445062826/344501001	
Вид деятельности <u>производство медицинской техники</u>	по ОКВЭД	33.10.1	
Организационно-правовая форма <u>форма собственности</u>	по ОКОПФ/ОКФС	47	12
Единица измерения <u>тыс. руб.</u>	по ОКЕИ	384	

**Нематериальные активы**

Показатель	код	Наличие на начало отчетного года	Поступило	Выбыло	Наличие на конец отчетного периода
наименование					
1	2	3	4	5	6
Объекты интеллектуальной собственности (исключительные права на результаты интеллектуальной собственности)	010	-	-	-	-
в том числе:					
у патентообладателя на изобретение, промышленный образец, полезную модель	011	-	-	-	-
у правообладателя на программы ЭВМ, базы данных	012	-	-	-	-
у правообладателя на топологии интегральных микросхем	013	-	-	-	-
у владельца на товарный знак и знак обслуживания, наименование места происхождения товаров	014	-	-	-	-
у патентообладателя на селекционные достижения	015	-	-	-	-
Организационные расходы	020	-	-	-	-
Деловая репутация организации	030	-	-	-	-
	035	-	-	-	-
Прочие	040	-	-	-	-

Показатель	код	На начало отчетного года	На конец отчетного периода
наименование			
1	2	3	4
Амортизация нематериальных активов - всего	050	-	-
в том числе:			
	051	-	-
	052	-	-
	053	-	-

## Основные средства

Показатель		Наличие на начало отчетного года	Поступило	Выбыло	Наличие на конец отчетного периода
наименование	код				
1	2	3	4	5	6
Здания	070	-	-	-	-
Сооружения и передаточные устройства	075	-	-	-	-
Машины и оборудование	080	731	-	-	731
Транспортные средства	085	207	-	-	207
Производственный и хозяйственный инвентарь	090	184	-	-	184
Рабочий скот	095	-	-	-	-
Продуктивный скот	100	-	-	-	-
Многолетние насаждения	105	-	-	-	-
Другие виды основных средств	110	5	-	-	5
Земельные участки и объекты природопользования	115	-	-	-	-
Капитальные вложения на коренное улучшение земель	120	-	-	-	-
<b>Итого</b>	<b>130</b>	<b>1127</b>	<b>-</b>	<b>-</b>	<b>1127</b>

Показатель		На начало отчетного года	На конец отчетного периода
наименование	код		
1	2	3	4
Амортизация основных средств - всего	140	1071	1096
в том числе:			
зданий и сооружений	141	-	-
машин, оборудования, транспортных средств	142	897	917
других	143	173	178
Передано в аренду объектов основных средств - всего	150	-	-
в том числе:			
здания	151	-	-
сооружения	152	-	-
	153	-	-
Переведено объектов основных средств на консервацию	155	-	-
Получено объектов основных средств в аренду - всего	160	1183	1183
в том числе:			
	161	-	-
Объекты недвижимости, принятые в эксплуатацию и находящиеся в процессе государственной регистрации	165	-	-

Справочно	код	На начало отчетного года	На начало предыдущего года
	2	3	4
Результат от переоценки объектов основных средств:			
первоначальной (восстановительной) стоимости	171	-	-
амортизации	172	-	-
	код	На начало отчетного года	На начало отчетного периода
	2	3	4
Изменение стоимости объектов основных средств в результате достройки, дооборудования, реконструкции, частичной ликвидации	180	-	-

**Доходные вложения в материальные ценности**

Показатель		Наличие на начало отчетного года	Поступило	Выбыло	Наличие на конец отчетного периода
наименование	код				
1	2	3	4	5	6
Имущество для передачи в лизинг	210	-	-	-	-
Имущество, предоставляемое по договору проката	220	-	-	-	-
	230	-	-	-	-
Прочие	240	-	-	-	-
<b>Итого</b>	<b>250</b>	<b>-</b>	<b>-</b>	<b>-</b>	<b>-</b>
	код	На начало отчетного года	На конец отчетного периода		
1	2	3	4		
Амортизация доходных вложений в материальные ценности	260	-	-		

**Расходы на научно-исследовательские, опытно-конструкторские и технологические работы**

Виды работ		Наличие на начало отчетного года	Поступило	Списано	Наличие на конец отчетного периода
наименование	код				
1	2	3	4	5	6
<b>Всего</b>	<b>310</b>	<b>-</b>	<b>-</b>	<b>-</b>	<b>-</b>
в том числе:	311	-	-	-	-
	312	-	-	-	-
	код	На начало отчетного года	На конец отчетного периода		
<b>Справочно.</b>	2	3	4		
Сумма расходов по незаконченным научно-исследовательским, опытно-конструкторским и технологическим работам	320	-	-	-	-
	код	За отчетный период	За аналогичный период предыдущего года		
	2	3	4		
Сумма не давших положительных результатов расходов по научно-исследовательским, опытно-конструкторским и технологическим работам, отнесенных на прочие расходы	330	-	-	-	-

**Расходы на освоение природных ресурсов**

Виды работ		Остаток на начало отчетного периода	Поступило	Списано	Остаток на конец отчетного периода
наименование	код				
1	2	3	4	5	6
<b>Расходы на освоение природных ресурсов - всего</b>	<b>410</b>	<b>-</b>	<b>-</b>	<b>-</b>	<b>-</b>
в том числе:	411	-	-	-	-
	412	-	-	-	-
	код	На начало отчетного года	На конец отчетного года		
<b>Справочно.</b>	2	3	4		
Сумма расходов по участкам недр, не законченным поиском и оценкой месторождений, разведкой и (или) гидрогеологическими изысканиями и прочими аналогичными работами	420	-	-	-	-
Сумма расходов на освоение природных ресурсов, отнесенных в отчетном периоде на прочие расходы как безрезультатные	430	-	-	-	-

## Финансовые вложения

Показатель		Долгосрочные		Краткосрочные	
наименование	код	на начало отчетного года	на конец отчетного периода	на начало отчетного года	на конец отчетного периода
1	2	3	4	5	6
Вклады в уставные (складочные) капиталы других организаций - всего	510	-	-	-	-
в том числе дочерних и зависимых хозяйственных обществ	511	-	-	-	-
Государственные и муниципальные ценные бумаги	515	-	-	-	-
Ценные бумаги других организаций - всего	520	-	-	-	-
в том числе долговые ценные бумаги (облигации, векселя)	521	-	-	-	-
Предоставленные займы	525	-	-	-	-
Депозитные вклады	530	-	-	-	-
Прочие	535	-	-	-	-
<b>Итого</b>	<b>540</b>	<b>-</b>	<b>-</b>	<b>-</b>	<b>-</b>
Из общей суммы финансовые вложения, имеющие текущую рыночную стоимость:					
Вклады в уставные (складочные) капиталы других организаций - всего	550	-	-	-	-
в том числе дочерних и зависимых хозяйственных обществ	551	-	-	-	-
Государственные и муниципальные ценные бумаги	555	-	-	-	-
Ценные бумаги других организаций - всего	560	-	-	-	-
в том числе долговые ценные бумаги (облигации, векселя)	561	-	-	-	-
Прочие	565	-	-	-	-
<b>Итого</b>	<b>570</b>	<b>-</b>	<b>-</b>	<b>-</b>	<b>-</b>
<b>СПРАВОЧНО.</b>					
По финансовым вложениям, имеющим текущую рыночную стоимость, изменение стоимости в результате корректировки оценки	580	-	-	-	-
По долговым ценным бумагам разница между первоначальной стоимостью и номинальной стоимостью отнесена на финансовый результат отчетного периода	590	-	-	-	-

## Дебиторская и кредиторская задолженность

Показатель		Остаток на начало отчетного года	Остаток на конец отчетного периода
наименование	код		
1	2	3	4
<b>Дебиторская задолженность:</b>			
краткосрочная - всего	610	216	263
в том числе:			
расчеты с покупателями и заказчиками	611	-	-
авансы выданные	612	110	227
прочая	613	106	36
долгосрочная - всего	620	-	-
в том числе:			
расчеты с покупателями и заказчиками	621	-	-
авансы выданные	622	-	-
прочая	623	-	-
<b>Итого</b>	<b>630</b>	<b>216</b>	<b>263</b>
<b>Кредиторская задолженность:</b>			
краткосрочная - всего	640	1438	860
в том числе:			
расчеты с поставщиками и подрядчиками	641	1144	770
авансы полученные	642	-	-
расчеты по налогам и сборам	643	87	-
кредиты	644	-	-
займы	645	-	-
прочая	646	-	-
долгосрочная - всего	650	228	90
в том числе:			
кредиты	651	-	-
займы	652	-	-
	653	-	-
<b>Итого</b>	<b>660</b>	<b>1438</b>	<b>860</b>

## Расходы по обычным видам деятельности (по элементам затрат)

Показатель		За отчетный год	За предыдущий год
наименование	код		
1	2	3	4
Материальные затраты	710	3208	4901
Затраты на оплату труда	720	2383	3214
Отчисления на социальные нужды	730	625	841
Амортизация	740	25	24
Прочие затраты	750	1594	1472
Итого по элементам затрат	760	7835	10453
Изменение остатков (прирост (+), уменьшение (-)):			
незавершенного производства	765	10	1447
расходов будущих периодов	766	-41	-38
резервов предстоящих расходов	767	-	-

## Обеспечения

Показатель		Остаток на начало отчетного года	Остаток на конец отчетного периода
наименование	код		
1	2	3	4
Полученные - всего	810	-	-
в том числе:			
векселя	811	-	-
Имущество, находящееся в залоге	820	-	-
из него:			
объекты основных средств	821	-	-
ценные бумаги и иные финансовые вложения	822	-	-
прочее	823	-	-
	824	-	-
Выданные - всего	830	-	-
в том числе:			
векселя	831	-	-
Имущество, переданное в залог	840	-	-
из него:			
объекты основных средств	841	-	-
ценные бумаги и иные финансовые вложения	842	-	-
прочее	843	-	-
	844	-	-

## Государственная помощь

Показатель		Отчетный период		За аналогичный период предыдущего года	
наименование	код				
1	2	3		4	
Получено в отчетном году бюджетных средств - всего	910	-	-	-	-
в том числе:					
	911	-	-	-	-
	912	-	-	-	-
	913	-	-	-	-
		на начало отчетного года	получено за отчетный период	возвращено за отчетный период	на конец отчетного периода
Бюджетные кредиты - всего	920	-	-	-	-
в том числе					
	921	-	-	-	-
	922	-	-	-	-
	923	-	-	-	-

Руководитель

(подпись)

Колобов Вячеслав  
Александрович

(расшифровка подписи)

с.п.о

Главный бухгалтер

(подпись)

Спицина Ирина  
Васильевна

(расшифровка подписи)

31 Марта 2009 г.

# Пояснительная записка


за 2009 год

## 1. Сведения об акционерном обществе

- 1.1. Полное наименование предприятия: Открытое акционерное общество «Специальное конструкторское бюро стоматологического оборудования и электродвигателей».
- 1.2. Юридический адрес: 400074, г. Волгоград, ул. Симбирская, 41.
- 1.3. Дата государственной регистрации: 23 июня 2003 года, основной регистрационный № 1033400479310.
- 1.4. Уставный капитал предприятия составляет 6359 тыс. руб. и состоит из 63590 штук именных обыкновенных бездокументарных акций номинальной стоимостью 100 руб. Государственный регистрационный номер ценных бумаг: 1-01-33799-Е. Форма собственности – частная.
- 1.5. Дочерних и зависимых обществ предприятие не имеет.
- 1.6. Предприятие относится к субъектам малого предпринимательства, доли в уставном капитале других предприятий нет.
- 1.7. Предприятие не подлежит обязательному аудиту в соответствии с Федеральным законом от 30.12.08. № 307-ФЗ «Об аудиторской деятельности».

## 2. Основные элементы учетной политики предприятия

- 2.1. Учетная политика для целей бухгалтерского учета.
  - 2.1.1. Ведение бухгалтерского учета на предприятии осуществляется в соответствии с Положением по ведению бухгалтерского учета и бухгалтерской отчетности в Российской Федерации, утвержденным Приказом Министерства Финансов Российской Федерации от 29.07.1998 № 34н, а также приказом предприятия от 30 декабря 2008 года № 30 «Об учетной политике предприятия на 2009 год».
  - 2.1.2. Срок полезного использования по основным средствам определяется на основании Классификации основных средств, включаемых в амортизационные группы, утвержденной постановлением Правительства РФ от 01.01.2002 года №1
  - 2.1.3. Начисление амортизации по основным средствам ведется линейным способом.
  - 2.1.4. Малоценные объекты основных средств стоимостью не более 20 тыс. руб. а также книги, брошюры и другие издания списываются в расходы по мере их отпуска в эксплуатацию.
  - 2.1.5. Ежегодная переоценка основных средств не проводится.
  - 2.1.6. При списании оценка материалов и товаров производится по средней себестоимости.
  - 2.1.7. Предприятие не создает резервы по сомнительным долгам и предстоящим расходам и платежам.
- 2.2. Учетная политика для целей налогового учета.
  - 2.2.1. Предприятие определяет налоговую базу по НДС по мере отгрузки продукции и передачи покупателю расчетных документов.
  - 2.2.2. В целях признания доходов и расходов при списании материалов и при расчете налога на прибыль предприятие использует метод начисления.
  - 2.2.3. В целях определения материальных расходов списание материалов производится по средней себестоимости.



- 2.2.4. Срок полезного использования по основным средствам определяется на основании Классификации основных средств, включаемых в амортизационные группы, утвержденной постановлением Правительства Российской Федерации от 1 января 2002 года № 1.
- 2.2.5. По амортизируемому имуществу амортизация начисляется линейным способом.
- 2.2.6. Покупные товары, стоимость которых уменьшает доходы от реализации этих товаров, оцениваются по средней себестоимости.
- 2.2.7. Предприятие не создает резервы по сомнительным долгам и предстоящим расходам и платежам.
- 2.2.8. В соответствии со статьей 313 НК РФ предприятие использует для ведения налогового учета бухгалтерские регистры. Расхождения между данными бухгалтерского и налогового учета отражаются в бухгалтерских справках.

### **3. Финансово-хозяйственная деятельность предприятия**

#### **3.1. Характеристика деятельности предприятия за отчетный год.**

3.1.1. В соответствии с Уставом предприятия и на основании лицензии № 99-03-000417 от 27.12.2005 года, выданной Федеральной службой по надзору в сфере здравоохранения и социального развития, основными видами деятельности предприятия являются:

- проведение научно-исследовательских и опытно-конструкторских работ по разработке и модернизации медицинской техники, изделий спортивно - медицинского и санитарно - гигиенического назначения, производственно - технической продукции и товаров народного потребления, организация их промышленного производства;
- реализация продукции медицинского, производственно-технического назначения и товаров народного потребления;
- оказание услуг по монтажу, ремонту, модернизации и сервисному обслуживанию медицинской техники.

Выручка за 2009 год от реализации товаров по основной деятельности составила 7822 тыс. руб. (без учета НДС), что составляет 98,8 % от общей суммы реализации. Прибыль от основной деятельности составила 82 тыс. руб.

3.1.2 Другие виды деятельности :

3.1.3. Предприятие осуществляет продажу покупных товаров медицинского назначения. Выручка от реализации покупных товаров (без учета НДС) составила 75 тыс. руб.

3.1.4 Предприятие оказывает транспортные услуги по доставке продукции покупателям через транспортные компании, стоимость транспортных услуг оплачивает покупатель сверх договорной цены на продукцию. Выручка от оказанных услуг составила 22 тыс. руб.

3.1.5. Выручка от всех видов деятельности составила 7919 тыс. руб., снижение составило 4,2%.


3.1.6. Себестоимость произведенной продукции составила 7835 тыс. рублей.

3.1.7. Прибыль от продаж составила 82 тыс. руб.

3.1.8. Чистая прибыль уменьшилась с 6 тыс. руб. до 4 тыс. руб.

3.1.9. Дебиторская задолженность на 31 декабря 2009 года составила 263 тыс. руб., это перечисленные авансы поставщикам за материалы и услуги. Повышение дебиторской задолженности составило 47 тыс. руб. Просроченной задолженности нет.

3.1.10. Кредиторская задолженность предприятия на 31 декабря 2009 г. составила 860 тыс. руб.: задолженность предприятия за поставленные товары и услуги - 770 тыс. руб.; задолженность перед персоналом - 70 тыс. руб.;



перед внебюджетными фондами – 20 тыс. руб. Уменьшение кредиторской задолженности в сравнении с 2008 годом составило 578 тыс. руб. Просроченной задолженности нет.

#### 4. Социальные показатели:

№ п/п	Показатели	2008 г.	2009 г.	Изменение
1	Среднесписочная численность работников (чел.)	29	25	- 4
2	Затраты на оплату труда (тыс. руб.)	3214	2383	-831

#### 5. Сведения о собственном капитале

№ п/п	Показатель	На 31.12.2008 г.	На 31.12.2009 г.	Изменение
1	Сумма чистых активов в (тыс.руб.)	7647	7649	2
2	Уставный капитал в (тыс.руб.)	6359,0	6359,0	-

5.1. Основные показатели, характеризующие финансовое состояние предприятия, свидетельствуют о снижении финансовой устойчивости предприятия. Для повышения эффективности производственно-хозяйственной и финансовой деятельности предприятия особое внимание должно быть уделено повышению рентабельности продаж и общей рентабельности предприятия.

Генеральный директор

В.А.Колобов

И.О. Главного бухгалтера

И.В.Спицина

