

**БУХГАЛТЕРСКИЙ БАЛАНС**

Форма № 1 по ОКУД

на 31 декабря 2010г.

Дата (год, месяц, число)

Организация ОАО "Серафимовичская агропромтехника" по ОКПО

Идентификационный номер налогоплательщика

ИНН

Вид деятельности Деятельность автомобильного грузового неспециализированного транспорта по ОКВЭД

Организационно-правовая форма / форма собственности Открытые

акционерные общества/Иная смешанная российская собственность

по ОКОПФ / ОКФС

Единица измерения: тыс. руб. / млн.руб. (ненужное зачеркнуть)

по ОКЕИ

Адрес Волгоградская обл, Серафимовичский р-н, г.Серафимович, ул.

Зеленая, д.20

Дата утверждения

Дата отправки (принятия)

| КОДЫ       |    |    |
|------------|----|----|
| 0710001    |    |    |
| 2010       | 12 | 31 |
| 03353992   |    |    |
| 3427000181 |    |    |
| 60.24.2    |    |    |
| 47         | 49 |    |
| 384 / 385  |    |    |

|            |
|------------|
| 05.03.2011 |
| 05.03.2011 |

| Актив   | Код НИ/стат | На начало отчетного года | На конец отчетного периода |
|---|-------------|--------------------------|----------------------------|
| 1   | 2           | 3                        | 4                          |
| <b>I. ВНЕОБОРОТНЫЕ АКТИВЫ</b>   |             |                          |                            |
| Нематериальные активы   | 110/110     | -                        | -                          |
| Основные средства   | 120/120     | 5 768                    | 5 377                      |
| Незавершенное строительство   | 130/130     | 4                        | -                          |
| Доходные вложения в материальные ценности   | 135/135     | -                        | -                          |
| Долгосрочные финансовые вложения  | 140/140     | -                        | -                          |
| Отложенные налоговые активы   | 145/145     | -                        | -                          |
| Прочие внеоборотные активы  | 150/150     | -                        | -                          |
| ИТОГО по разделу I  | 190/190     | 5 772                    | 5 377                      |
| <b>II. ОБОРОТНЫЕ АКТИВЫ</b>   |             |                          |                            |
| Запасы  | 210/210     | 2 443                    | 2 466                      |
| в том числе:  |             |                          |                            |
| сырье, материалы и другие аналогичные ценности  | 211/211     | 1 025                    | 909                        |
| животные на выращивании и откорме   | 212/212     | -                        | -                          |
| затраты в незавершенном производстве (издержках обращения)  | 213/213     | 778                      | 950                        |
| готовая продукция и товары для перепродажи  | 214/214     | 567                      | 555                        |
| товары отгруженные  | 215/215     | -                        | -                          |
| расходы будущих периодов  | 216/216     | 73                       | 52                         |
| прочие запасы и затраты   | 217/217     | -                        | -                          |
| Налог на добавленную стоимость по приобретенным ценностям   | 220/220     | -                        | -                          |
| Дебиторская задолженность (платежи по которой ожидаются более чем через 12 месяцев после отчетной даты) | 230/230     | -                        | -                          |
| в том числе:  |             |                          |                            |
| покупатели и заказчики  | 231/231     | -                        | -                          |
| Дебиторская задолженность (платежи по которой ожидаются в течение 12 месяцев после отчетной даты)       | 240/240     | 4 371                    | 1 075                      |
| в том числе:  |             |                          |                            |
| покупатели и заказчики  | 241/241     | 2 854                    | 401                        |
| Краткосрочные финансовые вложения   | 250/250     | -                        | -                          |
| Денежные средства   | 260/260     | 16                       | 46                         |
| Прочие оборотные активы   | 270/270     | 53                       | 47                         |
| ИТОГО по разделу II   | 290/290     | 6 883                    | 3 634                      |
| <b>БАЛАНС</b>   | 300/300     | 12 655                   | 9 011                      |

| Пассив   | Код НИ/стат | На начало<br>отчетного года | На конец<br>отчетного<br>периода |
|--|-------------|-----------------------------|----------------------------------|
| 1  | 2           | 3                           | 4                                |
| <b>III. КАПИТАЛЫ И РЕЗЕРВЫ</b>   |             |                             |                                  |
| Уставный капитал   | 410/410     | 6                           | 6                                |
| Собственные акции, выкупленные у акционеров                            | 415/411     | ( - )                       | ( - )                            |
| Добавочный капитал   | 420/420     | 9 901                       | 9 901                            |
| Фонд недвижимого и особо ценного движимого имущества                   | 425/425     | -                           | -                                |
| Резервный капитал  | 430/430     | -                           | -                                |
| в том числе:   |             |                             |                                  |
| резервы, образованные в соответствии с законодательством               | 431/431     | -                           | -                                |
| резервы, образованные в соответствии с учредительными документами      | 432/432     | -                           | -                                |
| прочие показатели резервного капитала                                  |             | -                           | -                                |
| Нераспределенная прибыль (непокрытый убыток)                           | 470/470     | (6 415)                     | (11 381)                         |
| Целевое финансирование   | 480/480     | -                           | -                                |
| ИТОГО по разделу III   | 490/490     | 3 492                       | (1 474)                          |
| <b>IV. ДОЛГОСРОЧНЫЕ ОБЯЗАТЕЛЬСТВА</b>                                  |             |                             |                                  |
| Займы и кредиты  | 510/510     | -                           | -                                |
| Отложенные налоговые обязательства                                     | 515/515     | -                           | -                                |
| Прочие долгосрочные обязательства                                      | 520/520     | -                           | -                                |
| ИТОГО по разделу IV  | 590/590     | -                           | -                                |
| <b>V. КРАТКОСРОЧНЫЕ ОБЯЗАТЕЛЬСТВА</b>                                  |             |                             |                                  |
| Займы и кредиты  | 610/610     | 7 486                       | 9 465                            |
| Кредиторская задолженность   | 620/620     | 1 677                       | 1 020                            |
| в том числе:   |             |                             |                                  |
| поставщики и подрядчики  | 621/621     | 800                         | 397                              |
| задолженность перед персоналом организации                             | 624/622     | 236                         | 272                              |
| задолженность перед государственными внебюджетными фондами             | 625/623     | 41                          | 51                               |
| задолженность по налогам и сборам                                      | 626/624     | 598                         | 294                              |
| прочие кредиторы   | 628/625     | 2                           | 6                                |
| Задолженность участникам (учредителям) по выплате доходов              | 630/630     | -                           | -                                |
| Доходы будущих периодов  | 640/640     | -                           | -                                |
| Резервы предстоящих расходов   | 650/650     | -                           | -                                |
| Прочие краткосрочные обязательства                                     | 660/660     | -                           | -                                |
| ИТОГО по разделу V   | 690/690     | 9 163                       | 10 485                           |
| <b>БАЛАНС</b>  |             |                             |                                  |
| 700/700  |             | 12 655                      | 9 011                            |
| <b>Справка о наличии ценностей, учитываемых на забалансовых счетах</b> |             |                             |                                  |
| 910/910  |             | -                           | -                                |
| Арендованные основные средства   |             |                             |                                  |
| в том числе по лизингу   | 911/911     | -                           | -                                |
| Товарно-материальные ценности, принятые на ответственное хранение      | 920/920     | -                           | -                                |
| Товары, принятые на комиссию   | 930/930     | -                           | -                                |
| Списанная в убыток задолженность неплатежеспособных дебиторов          | 940/940     | 926                         | 957                              |
| Обеспечение обязательств и платежей полученные                         | 950/950     | -                           | -                                |
| Обеспечение обязательств и платежей выданные                           | 960/960     | -                           | -                                |
| Износ жилищного фонда  | 970/970     | 348                         | 177                              |
| Износ объектов внешнего благоустройства и других аналогичных объектов  | 980/980     | -                           | -                                |
| Нематериальные активы, полученные в пользование                        | 990/990     | -                           | -                                |
| Прочие ценности, учитываемые на забалансовых счетах                    |             | -                           | -                                |

Руководитель



Бережной А.Н.

(подпись) (расшифровка подписи)

Главный бухгалтер



Семенцова О.Н.

(подпись) (расшифровка подписи)

" 31 " декабря 2010 г.

**ОТЧЕТ О ПРИБЫЛЯХ И УБЫТКАХ**

за 2010 г.

Форма № 2 по ОКУД

Дата (год, месяц, число)

Организация ОАО "Серафимовичская агропромтехника"

по ОКПО

Идентификационный номер налогоплательщика

ИНН

Вид деятельности Деятельность автомобильного грузового неспециализированного транспорта по ОКВЭД

Организационно-правовая форма / форма собственности Открытые

акционерные общества/Иная смешанная российская собственность по ОКОПФ / ОКФС

Единица измерения: тыс. руб. / млн. руб. (ненужное зачеркнуть)

по ОКЕИ

КОДЫ

0710002

2010 | 12 | 31

03353992

3427000181

60.24.2

47

49


384 / 385

| Показатель  |             | За отчетный период | За аналогичный период предыдущего года |
|---|-------------|--------------------|--|
| наименование  | код НИ/стат |                    |  |
| 1   | 2           | 3                  | 4                                      |
| <b>Доходы и расходы по обычным видам деятельности</b>   |             |                    |  |
| Выручка (нетто) от продажи товаров, продукции, работ, услуг (за минусом налога на добавленную стоимость, акцизов и аналогичных обязательных платежей) | 010/010     | 2 162              | 10 130                                 |
| Себестоимость проданных товаров, продукции, работ, услуг  | 020/020     | ( 4 110 )          | ( 8 249 )                              |
| Валовая прибыль   | 029/029     | (1 948)            | 1 881                                  |
| Коммерческие расходы  | 030/030     | ( 100 )            | ( 111 )                                |
| Управленческие расходы  | 040/040     | ( 2 205 )          | ( 3 154 )                              |
| Прибыль (убыток) от продаж  | 050/050     | (4 253)            | (1 384)                                |
| <b>Прочие доходы и расходы</b>  |             |                    |  |
| Проценты к получению  | 060/060     | -                  | -                                      |
| Проценты к уплате   | 070/070     | ( 1 212 )          | ( 1 044 )                              |
| Доходы от участия в других организациях   | 080/080     | -                  | -                                      |
| Прочие доходы   | 090/090     | 893                | 667                                    |
| Прочие расходы  | 100/100     | ( 394 )            | ( 689 )                                |
| <b>Прибыль (убыток) до налогообложения</b>  | 140/140     | (4 966)            | (2 450)                                |
| Отложенные налоговые активы   | 150/141     | -                  | -                                      |
| Отложенные налоговые обязательства  | 160/142     | -                  | -                                      |
| Текущий налог на прибыль  | 170/150     | ( - )              | ( 114 )                                |
| Дополнительные показатели   |             | 0                  | 0                                      |
| <b>Чистая прибыль (убыток) отчетного периода</b>  | 190/190     | (4 966)            | (2 564)                                |
| СПРАВОЧНО   |             |                    |  |
| Постоянные налоговые обязательства (активы)   | 200/200     | (96)               | 114                                    |
| Базовая прибыль (убыток) на акцию   | 201         | -                  | -                                      |
| Разводненная прибыль (убыток) на акцию  | 202         | -                  | -                                      |

**РАСШИФРОВКА ОТДЕЛЬНЫХ ПРИБЫЛЕЙ И УБЫТКОВ**

| Показатель<br>наименование  | код НИ/<br>стат | За отчетный период |        | За аналогичный период предыдущего года |        |
|---|-----------------|--------------------|--------|--|--------|
|   |                 | прибыль            | убыток | прибыль                                | убыток |
| 1   | 2               | 3                  | 4      | 5                                      | 6      |
| Штрафы, пени и неустойки, признанные или по которым получены решения суда (арбитражного суда) об их взыскании | 210             | -                  | 1      | -                                      | 2      |
| Прибыль (убыток) прошлых лет  | 220             | 2                  | 13     | 145                                    | 13     |
| Возмещение убытков, причиненных неисполнением или ненадлежащим исполнением обязательств                       | 230             | -                  | 67     | -                                      | 306    |
| Курсовые разницы по операциям в иностранной валюте  | 240             | -                  | -      | -                                      | -      |
| Отчисления в оценочные резервы  | 250             | X                  | -      | X                                      | -      |
| Списание дебиторских и кредиторских задолженностей, по которым истек срок исковой давности                    | 260             | -                  | 31     | 1                                      | 263    |

Руководитель  Бережной А.Н.  
(подпись) (расшифровка подписи)

Главный бухгалтер  Семенцова О.Н.  
(подпись) (расшифровка подписи)

" 31 " декабря 2010 г.

**ОТЧЕТ ОБ ИЗМЕНЕНИЯХ КАПИТАЛА**

Форма № 3 по ОКУД

за 2010 г.

Дата (год, месяц, число)

Организация ОАО "Серафимовичская агропромтехника" по ОКПО

Идентификационный номер налогоплательщика ИНН 3427000181

Вид деятельности Деятельность автомобильного грузового неспециализированного транспорта по ОКВЭД 60.24.2

Организационно-правовая форма / форма собственности Открытые акционерные общества/Иная смешанная российская собственность по ОКОПФ / ОКФС 47 49

Единица измерения: тыс. руб. / млн. руб. (ненужное зачеркнуть) по ОКЕИ 384 / 385

| КОДЫ       |   |    |
|------------|---|----|
| 0710003    |   |    |
| 2011       | 3 | 11 |
| 03353992   |   |    |
| 3427000181 |   |    |
| 60.24.2    |   |    |
| 47         |   | 49 |
| 384 / 385  |   |    |

**I. Изменения капитала**

| Показатель  |             | Уставный капитал | Добавочный капитал | Резервный капитал | Нераспределенная прибыль (непокрытый убыток) | Итого   |
|---|-------------|------------------|--------------------|-------------------|--|---------|
| наименование  | код НИ/стат |                  |                    |                   |  |         |
| 1   | 2           | 3                | 4                  | 5                 | 6  | 7       |
| Остаток на 31 декабря года, предшествующего предыдущему | 010         | 6                | 9 901              | -                 | (3 848)                                      | 6 059   |
| 2009 г.   | 020         | X                | X                  | X                 | -  | -       |
| (предыдущий год)  |             |                  |                    |                   |  |         |
| Изменения в учетной политике                            |             |                  |                    |                   |  |         |
| Результат от переоценки объектов основных средств       | 030         | X                | -                  | X                 | -  | -       |
| Дополнительные данные                                   |             | X                | -                  | -                 | -  | -       |
| Остаток на 1 января предыдущего года                    | 040         | 6                | 9 901              | -                 | (3 848)                                      | 6 059   |
| Результат от пересчета иностранных валют                | 050         | X                | -                  | X                 | X  | -       |
| Чистая прибыль  | 060         | X                | X                  | X                 | (2 567)                                      | (2 567) |
| Дивиденды   | 070         | X                | X                  | X                 | ( - )  | -       |
| Отчисления в резервный фонд                             | 080         | X                | X                  | -                 | ( - )  | -       |
| Увеличение величины капитала за счет:                   | 090         | -                | -                  | -                 | -  | -       |
| дополнительного выпуска акций                           |             |                  |                    |                   |  |         |
| увеличения номинальной стоимости акций                  | 100         | -                | -                  | -                 | -  | -       |
| реорганизации юридического лица                         | 110         | -                | X                  | X                 | -  | -       |
| Дополнительные данные                                   | 110         | -                | -                  | -                 | -  | -       |
| Уменьшение величины капитала за счет:                   | 120         | ( - )            | X                  | X                 | X  | ( - )   |
| уменьшения номинала акций                               |             |                  |                    |                   |  |         |
| уменьшения количества акций                             | 130         | ( - )            | X                  | X                 | X  | ( - )   |
| реорганизации юридического лица                         | 140         | ( - )            | X                  | X                 | ( - )  | ( - )   |
| дополнительные данные                                   |             | ( - )            | ( - )              | ( - )             | ( - )  | ( - )   |
| Остаток на 31 декабря предыдущего года                  | 150         | 6                | 9 901              | -                 | (6 415)                                      | 3 492   |
| 2010 г.   | 160         | X                | X                  | X                 | -  | -       |
| (отчетный год)  |             |                  |                    |                   |  |         |
| Изменения в учетной политике                            |             |                  |                    |                   |  |         |
| Результат от переоценки объектов основных средств       | 170         | X                | -                  | X                 | -  | -       |
| Дополнительные данные                                   |             | X                | -                  | -                 | -  | -       |
| Остаток на 1 января отчетного года                      | 180/100     | 6                | 9 901              | -                 | (6 415)                                      | 3 492   |
| Результат от пересчета иностранных валют                | 190         | X                | -                  | X                 | X  | -       |
| Чистая прибыль  | 200         | X                | X                  | X                 | (4 966)                                      | (4 966) |
| Дивиденды   | 210         | X                | X                  | X                 | ( - )  | -       |

| 1  | 2       | 3     | 4     | 5     | 6        | 7       |
|--|---------|-------|-------|-------|----------|---------|
| Отчисления в резервный фонд  | 220/110 | X     | X     | -     | ( - )    | -       |
| Увеличение величины капитала за счет:<br>дополнительного выпуска акций | 230/121 | -     | -     | -     | -        | -       |
| увеличения номинальной стоимости<br>акций                              | 240/122 | -     | -     | -     | -        | -       |
| реорганизации юридического лица  | 250/123 | -     | X     | X     | -        | -       |
| дополнительные данные  |         | -     | -     | -     | -        | -       |
| Уменьшение величины капитала за счет:<br>уменьшения номинала акций     | 260/131 | ( - ) | X     | X     | X        | ( - )   |
| уменьшения количества акций  | 270/132 | ( - ) | X     | X     | X        | ( - )   |
| реорганизации юридического лица  | 280/133 | ( - ) | X     | X     | ( - )    | ( - )   |
| дополнительные данные  |         | ( - ) | ( - ) | ( - ) | ( - )    | ( - )   |
|  | 281     | ( - ) | ( - ) | ( - ) | ( - )    | ( - )   |
| Остаток на 31 декабря отчетного года                                   | 290/140 | 6     | 9 901 | -     | (11 381) | (1 474) |

## II. Резервы

| Показатель   |                    | Остаток | Поступило | Использовано | Остаток |
|--|--------------------|---------|-----------|--------------|---------|
| Наименование   | Код<br>НИ/<br>стат |         |           |              |         |
| 1  | 2                  | 3       | 4         | 5            | 6       |
| <b>Резервы, образованные в соответствии с законодательством:</b>         |                    |         |           |              |         |
| данные предыдущего года  |                    | -       | -         | -            | -       |
| данные отчетного года  |                    | -       | -         | -            | -       |
|  | 300                |         |           |              |         |
| (наименование резерва)   |                    |         |           |              |         |
| данные предыдущего года  | 310                | -       | -         | ( - )        | -       |
| данные отчетного года  | 320                | -       | -         | ( - )        | -       |
| <b>Резервы, образованные в соответствии с учредительными документами</b> |                    |         |           |              |         |
| данные предыдущего года  |                    | -       | -         | -            | -       |
| данные отчетного года  |                    | -       | -         | -            | -       |
|  | 330                |         |           |              |         |
| (наименование резерва)   |                    |         |           |              |         |
| данные предыдущего года  | 340                | -       | -         | ( - )        | -       |
| данные отчетного года  | 350                | -       | -         | ( - )        | -       |
| <b>Оценочные резервы</b>   |                    |         |           |              |         |
| данные предыдущего года  |                    | -       | -         | -            | -       |
| данные отчетного года  |                    | -       | -         | -            | -       |
|  | 360                |         |           |              |         |
| (наименование резерва)   |                    |         |           |              |         |
| данные предыдущего года  | 370                | -       | -         | ( - )        | -       |
| данные отчетного года  | 380                | -       | -         | ( - )        | -       |

| 1                                   | 2   | 3 | 4 | 5     | 6 |
|-------------------------------------|-----|---|---|-------|---|
| <b>Резервы предстоящих расходов</b> |     |   |   |       |   |
| данные предыдущего года             |     | - | - | -     | - |
| данные отчетного года               |     | - | - | -     | - |
|                                     | 390 |   |   |       |   |
| (наименование резерва)              |     |   |   |       |   |
| данные предыдущего года             | 400 | - | - | ( - ) | - |
| данные отчетного года               | 410 | - | - | ( - ) | - |

**Справки**

| Показатель                                    |             | Остаток на начало отчетного года |                   | Остаток на конец отчетного года |                   |
|---|-------------|----------------------------------|-------------------|---------------------------------|-------------------|
| Наименование                                  | Код НИ/стат |                                  |                   |                                 |                   |
| 1   | 2           | 3                                |                   | 4                               |                   |
| 1) Чистые активы                              | 420/200     | -                                |                   | -                               |                   |
|   |             | Из бюджета                       |                   | Из внебюджетных фондов          |                   |
|   |             | За отчетный год                  | За предыдущий год | За отчетный год                 | За предыдущий год |
|   |             | 3                                | 4                 | 5                               | 6                 |
| 2) Получено на:                               | 430/210     | -                                | -                 | -                               | -                 |
| расходы по обычным видам деятельности - всего |             |                                  |                   |                                 |                   |
| в том числе:                                  |             |                                  |                   |                                 |                   |
|   | 440         | -                                | -                 | -                               | -                 |
| капитальные вложения во внеоборотные активы   | 450/220     | -                                | -                 | -                               | -                 |
| в том числе:                                  |             |                                  |                   |                                 |                   |
|   | 460         | -                                | -                 | -                               | -                 |


Руководитель

  
(подпись)

Бережной А.Н.

(расшифровка подписи)

Главный бухгалтер

  
(подпись)

Семенцова О.Н.

(расшифровка подписи)

" 11 " марта

2011 г.

**ОТЧЕТ О ДВИЖЕНИИ ДЕНЕЖНЫХ СРЕДСТВ**

за 2010 г.

Форма № 4 по ОКУД

Дата (год, месяц, число)

Организация ОАО "Серафимовичская агропромтехника" по ОКПО

Идентификационный номер налогоплательщика ИНН

Вид деятельности Деятельность автомобильного грузового неспециализированного транспорта по ОКВЭД

Организационно-правовая форма / форма собственности Открытые акционерные общества/Иная смешанная российская собственность по ОКОПФ / ОКФС

Единица измерения: тыс. руб. / млн. руб. (ненужное зачеркнуть) по ОКЕИ

| КОДЫ       |   |    |
|------------|---|----|
| 0710004    |   |    |
| 2011       | 3 | 11 |
| 03353992   |   |    |
| 3427000181 |   |    |
| 60.24.2    |   |    |
| 47         |   | 49 |
| 384 / 385  |   |    |

| Показатель<br>наименование   | код НИ/<br>стат | За отчетный период | За аналогичный период<br>предыдущего года |
|--|-----------------|--------------------|---|
|  |                 | 3                  | 4   |
| 1  | 2               |                    |   |
| <b>Остаток денежных средств на начало отчетного года</b>   | 010             | 16                 | 231                                       |
| <b>Движение денежных средств по текущей деятельности</b>   |                 |                    |   |
| Средства, полученные от покупателей, заказчиков  | 020             | 5 663              | 17 497                                    |
| Прочие доходы  | 040             | 234                | 2 871                                     |
|  | 041             | -                  | -   |
| Денежные средства, направленные:   | 050             | 8 720              | 20 483                                    |
| на оплату приобретенных товаров, работ, услуг, сырья и иных оборотных активов                              | 060/150         | ( 1 594 )          | ( 11 345 )                                |
| на оплату труда  | 070/160         | ( 2 766 )          | ( 2 655 )                                 |
| на выплату дивидендов, процентов   | 080/170         | ( 1 732 )          | ( 59 )                                    |
| на расчеты по налогам и сборам   | 090/180         | ( 2 132 )          | ( 3 209 )                                 |
| на прочие расходы  | 110             | ( 496 )            | ( 3 215 )                                 |
|  | 120             | -                  | -   |
| Чистые денежные средства от текущей деятельности   | 130             | (2 823)            | (115)                                     |
| <b>Движение денежных средств по инвестиционной деятельности</b>  |                 |                    |   |
| Выручка от продажи объектов основных средств и иных внеоборотных активов                                   | 140/210         | 355                | 30  |
| Выручка от продажи ценных бумаг и иных финансовых вложений   | 150/220         | -                  | -   |
| Полученные дивиденды   | 160/230         | -                  | -   |
| Полученные проценты  | 170/240         | -                  | -   |
| Поступления от погашения займов, предоставленных другим организациям                                       | 180/250         | -                  | -   |
| Прочие доходы (поступления) по инвестиционной деятельности   | 190             | -                  | -   |
|  | 191             | -                  | -   |
| Приобретение дочерних организаций  | 200/280         | ( - )              | ( - )                                     |
| Приобретение объектов основных средств, доходных вложений в материальные ценности и нематериальных активов | 220/290         | ( - )              | ( 269 )                                   |
| Приобретение ценных бумаг и иных финансовых вложений   | 230/300         | ( - )              | ( - )                                     |
| Займы, предоставленные другим организациям   | 240/310         | ( - )              | ( - )                                     |
| Прочие расходы по инвестиционной деятельности  | 250             | ( - )              | ( - )                                     |
|  | 251             | -                  | -   |
| Чистые денежные средства от инвестиционной деятельности  | 260/340         | 355                | (239)                                     |
| <b>Движение денежных средств по финансовой деятельности</b>  |                 |                    |   |
| Поступления от эмиссии акций или иных долевых бумаг  | 270             | -                  | -   |
| Поступления от займов и кредитов, предоставленных другими организациями                                    | 280             | 3 193              | 3 557                                     |

| 1  | 2          | 3         | 4         |
|--|------------|-----------|-----------|
| Прочие доходы (поступления) по финансовой деятельности                   | 290        | -         | -         |
|  | 291        | -         | -         |
| Погашение займов и кредитов (без процентов)                              | 300        | ( 695 )   | ( 3 418 ) |
| Погашение обязательств по финансовой аренде                              | 310        | ( - )     | ( - )     |
| Прочие расходы по финансовой деятельности                                | 320        | ( - )     | ( - )     |
|  | 321        | ( - )     | ( - )     |
| Чистые денежные средства от финансовой деятельности                      | 330        | 2 498     | 139       |
| Чистое увеличение (уменьшение) денежных средств и их эквивалентов        | 340        | 30        | (215)     |
| <b>Остаток денежных средств на конец отчетного периода</b>               | <b>350</b> | <b>46</b> | <b>16</b> |
| Величина влияния изменений курса иностранной валюты по отношению к рублю | 360        | -         | -         |

Руководитель



Бережной А.Н.

(подпись) (расшифровка подписи)

Главный бухгалтер



Семенцова О.Н.

(подпись) (расшифровка подписи)

" 11 " марта

2011 г.

**ПРИЛОЖЕНИЕ К БУХГАЛТЕРСКОМУ БАЛАНСУ**

за 2010 г.

Форма № 5 по ОКУД

Дата (год, месяц, число)

Организация ОАО "Серафимовичская агропромтехника" по ОКПО  
Идентификационный номер налогоплательщика \_\_\_\_\_ ИНН  
Вид деятельности Деятельность автомобильного грузового неспециализированного транспорта по ОКВЭД  
Организационно-правовая форма / форма собственности Открытые акционерные общества/Иная смешанная российская собственность по ОКОПФ / ОКФС  
Единица измерения: тыс. руб. / млн. руб. (ненужное зачеркнуть) по ОКЕИ

| КОДЫ       |   |    |
|------------|---|----|
| 0710005    |   |    |
| 2011       | 3 | 11 |
| 03353992   |   |    |
| 3427000181 |   |    |
| 60.24.2    |   |    |
| 47         |   | 49 |
| 384 / 385  |   |    |

**Нематериальные активы**

| Показатель   |             | На начало отчетного года | Поступило | Выбыло | На конец отчетного периода |
|--|-------------|--------------------------|-----------|--------|----------------------------|
| наименование   | код НИ/стат |                          |           |        |                            |
| 1  | 2           | 3                        | 4         | 5      | 6                          |
| Объекты интеллектуальной собственности (исключительные права на результаты интеллектуальной собственности) | 010/010     | -                        | -         | ( - )  | -                          |
| в том числе:   | 011/011     | -                        | -         | ( - )  | -                          |
| у патентообладателя на изобретение, промышленный образец, полезную модель                                  | 011/011     | -                        | -         | ( - )  | -                          |
| у правообладателя на программы ЭВМ, базы данных  | 012/012     | -                        | -         | ( - )  | -                          |
| у правообладателя на топологии интегральных микросхем  | 013/013     | -                        | -         | ( - )  | -                          |
| у владельца на товарный знак и знак обслуживания, наименование места происхождения товаров                 | 014/014     | -                        | -         | ( - )  | -                          |
| у патентообладателя на селекционные достижения   | 015/015     | -                        | -         | ( - )  | -                          |
| Организационные расходы  | 020/020     | -                        | -         | ( - )  | -                          |
| Деловая репутация организации  | 030/030     | -                        | -         | ( - )  | -                          |
|  | 040         | -                        | -         | ( - )  | -                          |
| Прочие   | 050/040     | -                        | -         | ( - )  | -                          |

| Показатель                                 |             | Наличие на начало отчетного года | Наличие на конец отчетного периода |
|--|-------------|----------------------------------|------------------------------------|
| наименование                               | код НИ/стат |                                  |                                    |
| 1  | 2           | 3                                | 4                                  |
| Амортизация нематериальных активов - всего | 060/050     | -                                | -                                  |
| в том числе:                               | 061         | -                                | -                                  |

## Основные средства

| Показатель  |             | Наличие на начало отчетного года | Поступило | Выбыло         | Наличие на конец отчетного периода |
|---|-------------|----------------------------------|-----------|----------------|------------------------------------|
| наименование                                      | код НИ/стат |                                  |           |                |                                    |
| 1   | 2           | 3                                | 4         | 5              | 6                                  |
| Здания  | 070         | 6 163                            | -         | ( 186 )        | 5 977                              |
| Сооружения и передаточные устройства              | 080         | 549                              | -         | ( - )          | 549                                |
| Машины и оборудование                             | 090         | 658                              | 4         | ( 2 )          | 660                                |
| Транспортные средства                             | 100         | 4 064                            | -         | ( 99 )         | 3 965                              |
| Производственный и хозяйственный инвентарь        | 110         | 78                               | -         | ( 1 )          | 77                                 |
| Рабочий скот                                      | 120         | -                                | -         | ( - )          | -                                  |
| Продуктивный скот                                 | 130         | -                                | -         | ( - )          | -                                  |
| Многолетние насаждения                            | 140         | -                                | -         | ( - )          | -                                  |
| Другие виды основных средств                      | 150         | -                                | -         | ( - )          | -                                  |
| Земельные участки и объекты природопользования    | 160         | -                                | -         | ( - )          | -                                  |
| Капитальные вложения на коренное улучшение земель | 170         | -                                | -         | ( - )          | -                                  |
| <b>Итого</b>                                      | <b>180</b>  | <b>11 512</b>                    | <b>4</b>  | <b>( 288 )</b> | <b>11 228</b>                      |

| Показатель  |             | код НИ/стат              | На начало отчетного года   | На конец отчетного периода |
|---|-------------|--------------------------|----------------------------|----------------------------|
| наименование  | 1           |                          |                            |                            |
|   | 2           | 3                        | 4                          |                            |
| Амортизация основных средств - всего  | 190/140     | 5 744                    | 5 851                      |                            |
| в том числе:  |             |                          |                            |                            |
| зданий и сооружений   | 191         | 1 182                    | 1 303                      |                            |
| машин, оборудования, транспортных средств   | 192         | 4 509                    | 4 482                      |                            |
| других  | 193         | 53                       | 66                         |                            |
| Передано в аренду объектов основных средств - всего   | 200         | -                        | -                          |                            |
| в том числе:  |             |                          |                            |                            |
| здания  | 201         | -                        | -                          |                            |
| сооружения  | 202         | -                        | -                          |                            |
| другие  |             | -                        | -                          |                            |
|   | 203         | -                        | -                          |                            |
| Переведено объектов основных средств на консервацию   | 210         | -                        | -                          |                            |
| Получено объектов основных средств в аренду - всего   | 220         | -                        | -                          |                            |
| в том числе:  |             |                          |                            |                            |
|   | 221         | -                        | -                          |                            |
| Объекты недвижимости, принятые в эксплуатацию и находящиеся в процессе государственной регистрации                        | 230         | -                        | -                          |                            |
|   | код НИ/стат | На начало отчетного года | На начало предыдущего года |                            |
|   | 2           | 3                        | 4                          |                            |
| <b>Справочно.</b>   |             |                          |                            |                            |
| Результат от переоценки объектов основных средств:  | 240         | -                        | -                          |                            |
| первоначальной (восстановительной) стоимости  | 241/171     | -                        | -                          |                            |
| амортизации   | 242/172     | -                        | -                          |                            |
|   | код НИ/стат | На начало отчетного года | На конец отчетного периода |                            |
|   | 2           | 3                        | 4                          |                            |
| Изменение стоимости объектов основных средств в результате достройки, дооборудования, реконструкции, частичной ликвидации | 250         | -                        | -                          |                            |

**Доходные вложения в материальные ценности**

| Показатель  |             | Наличие на начало<br>отчетного года | Поступило                     | Выбыло | Наличие на конец<br>отчетного периода |
|---|-------------|-------------------------------------|-------------------------------|--------|---------------------------------------|
| наименование  | код НИ/стат |                                     |                               |        |                                       |
| 1   | 2           | 3                                   | 4                             | 5      | 6                                     |
| Имущество для передачи в лизинг                       | 260         | -                                   | -                             | ( - )  | -                                     |
| Имущество, предоставляемое по договору проката        | 270         | -                                   | -                             | ( - )  | -                                     |
|   | 280         | -                                   | -                             | ( - )  | -                                     |
| Прочие  | 290         | -                                   | -                             | ( - )  | -                                     |
| Итого   | 300         | -                                   | -                             | ( - )  | -                                     |
|   | код НИ/стат | На начало<br>отчетного года         | На конец<br>отчетного периода |        |                                       |
| 1   | 2           | 3                                   | 4                             |        |                                       |
| Амортизация доходных вложений в материальные ценности | 310         | -                                   | -                             |        |                                       |

**Расходы на научно-исследовательские, опытно-конструкторские и технологические работы**

| Виды работ   |             | Наличие на начало<br>отчетного года | Поступило                   | Списано                                      | Наличие на конец<br>отчетного периода |
|--|-------------|-------------------------------------|-----------------------------|--|---------------------------------------|
| наименование   | код НИ/стат |                                     |                             |  |                                       |
| 1  | 2           | 3                                   | 4                           | 5  | 6                                     |
| Всего  | 320/310     | -                                   | -                           | ( - )  | -                                     |
| в том числе:   |             |                                     |                             |  |                                       |
|  | 321         | -                                   | -                           | ( - )  | -                                     |
| <b>Справочно.</b>  |             | код НИ/стат                         | На начало<br>отчетного года | На конец<br>отчетного<br>года                |                                       |
|  |             | 2                                   | 3                           | 4  |                                       |
| Сумма расходов по незаконченным научно-исследовательским, опытно-конструкторским и технологическим работам   |             | 330/320                             | -                           | -  |                                       |
| Сумма не давших положительных результатов расходов по незаконченным научно-исследовательским, опытно-конструкторским и технологическим работам, отнесенных на прочие расходы |             | код НИ/стат                         | За отчетный<br>период       | За аналогичный<br>период<br>предыдущего года |                                       |
|  |             | 2                                   | 3                           | 4  |                                       |
|  |             | 340                                 | -                           | -  |                                       |

**Расходы на освоение природных ресурсов**

| Показатель   |             | Остаток на начало<br>отчетного периода | Поступило                   | Списано                          | Остаток на конец<br>отчетного периода |
|--|-------------|--|-----------------------------|----------------------------------|---------------------------------------|
| наименование   | код НИ/стат |  |                             |                                  |                                       |
| 1  | 2           | 3                                      | 4                           | 5                                | 6                                     |
| Расходы на освоение природных ресурсов - всего   | 350/410     | -                                      | -                           | ( - )                            | -                                     |
| в том числе:   |             |  |                             |                                  |                                       |
|  | 351         | -                                      | -                           | ( - )                            | -                                     |
| <b>Справочно.</b>  |             | код НИ/стат                            | На начало<br>отчетного года | На конец<br>отчетного<br>периода |                                       |
|  |             | 2                                      | 3                           | 4                                |                                       |
| Сумма расходов по участкам недр, не законченным поиском и оценкой месторождений, разведкой и (или) гидрогеологическими изысканиями и прочими аналогичными работами |             | 360                                    | -                           | -                                |                                       |
| Сумма расходов на освоение природных ресурсов, отнесенных в отчетном периоде на прочие как безрезультатные   |             | 370                                    | -                           | -                                |                                       |

## Финансовые вложения

| Показатель   |             | Долгосрочные                |                                  | Краткосрочные               |                                  |
|--|-------------|-----------------------------|----------------------------------|-----------------------------|----------------------------------|
| наименование   | код НИ/стат | на начало<br>отчетного года | на конец<br>отчетного<br>периода | на начало<br>отчетного года | на конец<br>отчетного<br>периода |
| 1  | 2           | 3                           | 4                                | 5                           | 6                                |
| Вклады в уставные (складочные) капиталы других организаций - всего   | 380/510     | -                           | -                                | -                           | -                                |
| в том числе дочерних и зависимых хозяйственных обществ   | 381/511     | -                           | -                                | -                           | -                                |
| Государственные и муниципальные ценные бумаги  | 390/515     | -                           | -                                | -                           | -                                |
| Ценные бумаги других организаций - всего   | 400/520     | -                           | -                                | -                           | -                                |
| в том числе долговые ценные бумаги (облигации, векселя)  | 401         | -                           | -                                | -                           | -                                |
| Предоставленные займы  | 410         | -                           | -                                | -                           | -                                |
| Депозитные вклады  | 420         | -                           | -                                | -                           | -                                |
| Прочие   | 430/535     | -                           | -                                | -                           | -                                |
| Итого  | 440/540     | -                           | -                                | -                           | -                                |
| <b>Из общей суммы финансовые вложения, имеющие текущую рыночную стоимость:</b>   | 450/550     | -                           | -                                | -                           | -                                |
| Вклады в уставные (складочные) капиталы других организаций - всего   |             |                             |                                  |                             |                                  |
| в том числе дочерних и зависимых хозяйственных обществ   | 451/551     | -                           | -                                | -                           | -                                |
| Государственные и муниципальные ценные бумаги  | 460/555     | -                           | -                                | -                           | -                                |
| Ценные бумаги других организаций - всего   | 470/560     | -                           | -                                | -                           | -                                |
| в том числе долговые ценные бумаги (облигации, векселя)  | 471/561     | -                           | -                                | -                           | -                                |
| Прочие   | 480/565     | -                           | -                                | -                           | -                                |
| Итого  | 490/570     | -                           | -                                | -                           | -                                |
| <b>Справочно.</b>  | 500/580     | -                           | -                                | -                           | -                                |
| По финансовым вложениям, имеющим текущую рыночную стоимость, изменение стоимости в результате корректировки оценки                             |             |                             |                                  |                             |                                  |
| По долговым ценным бумагам разница между первоначальной стоимостью и номинальной стоимостью отнесена на финансовый результат отчетного периода | 510/590     | -                           | -                                | -                           | -                                |

**Дебиторская и кредиторская задолженность**

| Показатель                            |                 | Остаток на начало<br>отчетного года | Остаток на конец<br>отчетного года |
|---------------------------------------|-----------------|-------------------------------------|------------------------------------|
| наименование                          | код НИ/<br>стат |                                     |                                    |
| 1                                     | 2               | 3                                   | 4                                  |
| <b>Дебиторская задолженность:</b>     |                 |                                     |                                    |
| краткосрочная - всего                 | 520             | 4 371                               | 1 075                              |
| в том числе:                          | 521             | 2 854                               | 401                                |
| расчеты с покупателями и заказчиками  |                 |                                     |                                    |
| авансы выданные                       | 522             | -                                   | -                                  |
| прочая                                | 523             | 1 517                               | 674                                |
| долгосрочная - всего                  | 530             | -                                   | -                                  |
| в том числе:                          | 531             | -                                   | -                                  |
| расчеты с покупателями и заказчиками  |                 |                                     |                                    |
| авансы выданные                       | 532             | -                                   | -                                  |
| прочая                                | 533             | -                                   | -                                  |
| Итого                                 | 540             | 4 371                               | 1 075                              |
| <b>Кредиторская задолженность:</b>    |                 |                                     |                                    |
| краткосрочная - всего                 | 550             | 9 163                               | 10 485                             |
| в том числе:                          | 551             | 800                                 | 397                                |
| расчеты с поставщиками и подрядчиками |                 |                                     |                                    |
| авансы полученные                     | 552             | -                                   | -                                  |
| расчеты по налогам и сборам           | 553             | 598                                 | 294                                |
| кредиты                               | 554             | -                                   | -                                  |
| займы                                 | 555             | 7 486                               | 9 465                              |
| прочая                                | 556             | 279                                 | 329                                |
| долгосрочная - всего                  | 560             | -                                   | -                                  |
| в том числе:                          | 561             | -                                   | -                                  |
| кредиты                               |                 |                                     |                                    |
| займы                                 | 562             | -                                   | -                                  |
| прочие                                |                 |                                     |                                    |
|                                       | 563             | -                                   | -                                  |
| Итого                                 | 570             | 9 163                               | 10 485                             |

**Расходы по обычным видам деятельности (по элементам затрат)**

| Показатель  |                 | За отчетный год | За предыдущий год |
|---|-----------------|-----------------|-------------------|
| наименование                                      | код НИ/<br>стат |                 |                   |
| 1   | 2               | 3               | 4                 |
| Материальные затраты                              | 580/710         | 1 443           | 6 360             |
| Затраты на оплату труда                           | 590/720         | 3 018           | 3 035             |
| Отчисления на социальные нужды                    | 600/730         | 740             | 757               |
| Амортизация                                       | 610/740         | 225             | 190               |
| Прочие затраты                                    | 620/750         | 679             | 1 201             |
| Итого по элементам затрат                         | 630/760         | 6 105           | 11 543            |
| Изменение остатков (прирост [+], уменьшение [-]): | 640/765         | 172             | 161               |
| незавершенного производства                       |                 |                 |                   |
| расходов будущих периодов                         | 650/766         | -21             | 65                |
| резервов предстоящих расходов                     | 660/767         | -               | -                 |

**Обеспечения**

| Показатель                               |   | код НИ/<br>стат | Остаток на начало<br>отчетного года | Остаток на конец<br>отчетного периода |
|--|---|-----------------|-------------------------------------|---------------------------------------|
| наименование                             |   |                 |                                     |                                       |
| 1  | 2 | 3               | 4                                   |                                       |
| Полученные - всего                       |   | 670             | -                                   | -                                     |
| в том числе:                             |   | 671             | -                                   | -                                     |
| векселя                                  |   |                 |                                     |                                       |
| Имущество, находящееся в залоге          |   | 680             | -                                   | -                                     |
| из него:                                 |   | 681             | -                                   | -                                     |
| объекты основных средств                 |   |                 |                                     |                                       |
| ценные бумаги и иные финансовые вложения |   | 682             | -                                   | -                                     |
| прочее                                   |   | 683             | -                                   | -                                     |
|  |   | 684             | -                                   | -                                     |
| Выданные - всего                         |   | 690             | -                                   | -                                     |
| в том числе:                             |   | 691             | -                                   | -                                     |
| векселя                                  |   |                 |                                     |                                       |
| Имущество, переданное в залог            |   | 700             | -                                   | -                                     |
| из него:                                 |   | 701             | -                                   | -                                     |
| объекты основных средств                 |   |                 |                                     |                                       |
| ценные бумаги и иные финансовые вложения |   | 702             | -                                   | -                                     |
| прочее                                   |   | 703             | -                                   | -                                     |
|  |   | 704             | -                                   | -                                     |

**Государственная помощь**

| Показатель   |                 | Отчетный период             |                                   | За аналогичный период<br>предыдущего года |                                  |
|--|-----------------|-----------------------------|-----------------------------------|---|----------------------------------|
| наименование                                       | код НИ/<br>стат |                             |                                   |   |                                  |
| 1  | 2               | 3                           |                                   | 4   |                                  |
| Получено в отчетном году бюджетных средств - всего | 710/910         | -                           |                                   | -   |                                  |
|  | 711             | -                           |                                   | -   |                                  |
| Бюджетные кредиты - всего                          | 720/920         | на начало<br>отчетного года | получено за<br>отчетный<br>период | возвращено за<br>отчетный<br>период       | на конец<br>отчетного<br>периода |
|  | 721             | -                           | -                                 | -   | -                                |

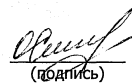
Руководитель

  
(подпись)

Бережной А.Н.

(расшифровка подписи)

Главный бухгалтер

  
(подпись)

Семенцова О.Н.


(расшифровка подписи)

" 11 " марта 2011 г.



# ОАО «СЕРАФИМОВИЧСКАЯ АГРОПРОМТЕХНИКА»

403441, Волгоградская обл., г. Серафимович, ул. Зелёная 20, ИНН 3427000181, КПП 342701001,  
р/с 40702810511050100110 в Волгоградском ОСБ №8621 г. Волгоград филиал 4006/057  
Михайловское отделение г. Серафимович БИК 041806647 к.с. 30101810100000000647  
☎ (84464) 4-34-87; факс 4-43-50, sapt27@mail.ru



Директору Волгоградского филиала  
ЗАО «СР-ДРАГа»  
Д.В. Тулупову

ОАО «Серафимовичская агропромтехника» сообщает, что не имеет возможности предоставить Аудиторское заключение за 2010 г., т.к. в связи с тяжелым финансовым положением не может оплатить стоимость аудиторских услуг.

Генеральный директор  А.Н. Бережной



## ПОЯСНИТЕЛЬНАЯ ЗАПИСКА ЗА 2010 ГОД

### I. СВЕДЕНИЯ ОБ ОРГАНИЗАЦИИ

Открытое акционерное общество «Серафимовичская агропромтехника».

Место нахождения общества: Волгоградская область г. Серафимович, ул. Зеленая, 20

Дата государственной регистрации: 29 декабря 1992 года, № 165

Размер уставного капитала составляет 5889,00 руб.

Обыкновенных акций 5889 шт.

Привилегированных акций нет

Дополнительных выпусков акций в отчетном году не было.

### II. РАСКРЫТИЕ УЧЕТНОЙ ПОЛИТИКИ ОРГАНИЗАЦИИ

1. Бухгалтерский учет на предприятии ведется в соответствии с Положением о бухгалтерском учете и отчетности в Российской Федерации и Планом счетов бухгалтерского учета финансово-хозяйственной деятельности и Инструкцией по его применению.
2. К основным средствам относятся предметы, срок службы которых более года и стоимость не менее 20000 руб.
3. Амортизационные отчисления производятся линейным способом. Сумма взноса по полностью самортизированным основным средствам не начисляется.
4. Первоначальная стоимость нематериальных активов погашается путем начисления износа по установленным на предприятии нормам.
5. Учет процесса приобретения и заготовления материальных оборотных средств осуществляется в оценке плановой учетной цены и фактической себестоимости с применением счетов 10 «Материалы».
6. К инвентарю и хозяйственным принадлежностям относятся средства труда, стоимостью ниже 20000 руб. и сроком службы менее года.
7. Учет затрат на производство ведется с подразделением на прямые, собираемые по дебету сч.20 «Основное производство», сч.23 «Вспомогательное производство» и сч.25 «Общепроизводственные расходы» и косвенные, собираемые по дебету сч.26 «Общехозяйственные расходы».
8. Оценка остатка незавершенного производства и остатка готовой продукции ведется по прямым затратам.
9. Готовая продукция отражается в балансе по фактической производственной себестоимости. Учет выпуска продукции ведется без применения счета 40 «Выпуск продукции (работ, услуг)».
10. Выручка от реализации продукции определяется по методу начисления.
11. Резерв на предстоящую оплату отпусков работникам не создается, а затраты включаются в себестоимость отчетного периода.
12. Резерв по сомнительным долгам не создается.
13. Затраты на ремонт основных фондов включаются в себестоимость отчетного периода, в котором были произведены ремонтные работы.
14. Дивиденды акционерам начисляются и выплачиваются из нераспределенной прибыли отчетного года, следующем за отчетным.

### III. ХАРАКТЕРИСТИКА ДЕЯТЕЛЬНОСТИ ОРГАНИЗАЦИИ

1. Состав и структура предприятия:

Аппарат управления

Автопарк

Цеха

А) Слесарный цех;

Б) Токарный цех;  
1.6 Участки  
А) Зимняя МТМ

#### ПОКАЗАТЕЛИ В РАБОТЕ

| Показатели (виды продукции)   | Ед.изм.  | ГОДЫ |       |                    |
|---|----------|------|-------|--------------------|
|   |          | 2010 | 2009  | 2010 к 2009<br>в % |
| Выпуск товаров и услуг в фактических отпускных ценах (без НДС и акциза) | Тыс.руб. | 3034 | 10585 | 29                 |
| В т.ч. по основной деятельности   | Тыс.руб. | 995  | 8742  | 11                 |
| Номенклатура Автоуслуги   | Тыс.т/км | 310  | 3621  | 9                  |

#### IV. ТРУД И ЗАРАБОТНАЯ ПЛАТА

|   | Ед.изм. | Фактически |         | 2010 г. в %<br>к 2009 г. |
|---|---------|------------|---------|--------------------------|
|   |         | 2010 г.    | 2009 г. |                          |
| Среднесписочная численность работников (без внешних совместителей и несписочного состава) - всего | Чел.    | 38         | 31      | 122                      |
| Фонд з/платы, начисленной работникам списочного состава и внешним совместителям всего             | Т.р.    | 3018       | 3035    | 99                       |
| Доля Фот в общем объеме производства(работ, услуг)  | %       | 99,5       | 28,8    | —                        |
| Среднемесячная заработная плата работающего   | Руб.    | 6618       | 7860    | 84                       |
| Тарифная ставка 1 разряда работника основной профессии с нормальными условиями труда              | Руб.    | 490,40     | 462,96  | 94,4                     |

#### V. ПОКАЗАТЕЛИ ФИНАНСОВО-ХОЗЯЙСТВЕННОЙ ДЕЯТЕЛЬНОСТИ

Характеристика основных средств:

| Показатели                                 | Отчетный период |
|--|-----------------|
| 1. Доля активной части основных средств    | 0,574           |
| 2. Коэффициент износа на начало года       | 0,635           |
| на конец года                              | 0,683           |
| 3. Коэффициент обновления основных средств | 0               |
| 4. Коэффициент выбытия основных средств    | 0,021           |

Генеральный директор

Бережной А.Н.

Главный бухгалтер

Семенцова О.Н.