

БУХГАЛТЕРСКИЙ БАЛАНС

Форма № 1 по ОКУД

на 31 декабря 2010г.

Дата (год, месяц, число)

Организация Открытое акционерное общество "Чапаевское" по ОКПО

Идентификационный номер налогоплательщика

ИНН

Вид деятельности Выращивание зерновых и зернобобовых культур по ОКВЭД

Организационно-правовая форма / форма собственности Открытые

акционерные общества/Частная собственность

по ОКОПФ / ОКФС

Единица измерения: тыс. руб. / млн. руб. (ненужное зачеркнуть)

по ОКЕИ

Адрес Волгоградская обл, Жирновский р-н, с.Александровка

КОДЫ		
0710001		
2010	12	31
53575812		
3407008489		
01.11.1		
47	16	
384 / 385		

Дата утверждения

Дата отправки (принятия)

Актив	Код НИ/стат	На начало отчетного года	На конец отчетного периода
1	2	3	4
I. ВНЕОБОРОТНЫЕ АКТИВЫ			
Нематериальные активы	110/110	-	-
Основные средства	120/120	24 743	22 694
Незавершенное строительство	130/130	-	-
Доходные вложения в материальные ценности	135/135	53	53
Долгосрочные финансовые вложения	140/140	-	-
Отложенные налоговые активы	145/145	-	-
Прочие внеоборотные активы	150/150	-	-
ИТОГО по разделу I	190/190	24 796	22 747
II. ОБОРОТНЫЕ АКТИВЫ			
Запасы	210/210	30 355	25 505
в том числе:			
сырье, материалы и другие аналогичные ценности	211/211	2 227	3 660
животные на выращивании и откорме	212/212	-	-
затраты в незавершенном производстве (издержках обращения)	213/213	15 057	13 215
готовая продукция и товары для перепродажи	214/214	12 967	8 514
товары отгруженные	215/215	-	-
расходы будущих периодов	216/216	104	116
прочие запасы и затраты	217/217	-	-
Налог на добавленную стоимость по приобретенным ценностям	220/220	13	-
Дебиторская задолженность (платежи по которой ожидаются более чем через 12 месяцев после отчетной даты)	230/230	-	-
в том числе:			
покупатели и заказчики	231/231	-	-
Дебиторская задолженность (платежи по которой ожидаются в течение 12 месяцев после отчетной даты)	240/240	17 276	16 466
в том числе:			
покупатели и заказчики	241/241	16 073	12 068
Краткосрочные финансовые вложения	250/250	50	50
Денежные средства	260/260	685	1 477
Прочие оборотные активы	270/270	406	-
ИТОГО по разделу II	290/290	48 785	43 498
БАЛАНС	300/300	73 581	66 245

Пассив	Код НИ/стат	На начало отчетного года	На конец отчетного периода
1	2	3	4
III. КАПИТАЛЫ И РЕЗЕРВЫ			
Уставный капитал	410/410	20 454	20 454
Собственные акции, выкупленные у акционеров	415/411	(-)	(-)
Добавочный капитал	420/420	-	-
Фонд недвижимого и особо ценного движимого имущества	425/425	-	-
Резервный капитал	430/430	-	-
в том числе:			
резервы, образованные в соответствии с законодательством	431/431	-	-
резервы, образованные в соответствии с учредительными документами	432/432	-	-
прочие показатели резервного капитала		-	-
Нераспределенная прибыль (непокрытый убыток)	470/470	12 231	17 983
Целевое финансирование	480/480	-	-
ИТОГО по разделу III	490/490	32 685	38 437
IV. ДОЛГОСРОЧНЫЕ ОБЯЗАТЕЛЬСТВА			
Займы и кредиты	510/510	7 021	6 035
Отложенные налоговые обязательства	515/515	-	-
Прочие долгосрочные обязательства	520/520	-	-
ИТОГО по разделу IV	590/590	7 021	6 035
V. КРАТКОСРОЧНЫЕ ОБЯЗАТЕЛЬСТВА			
Займы и кредиты	610/610	22 990	13 864
Кредиторская задолженность	620/620	3 415	6 151
в том числе:			
поставщики и подрядчики	621/621	1 699	3 101
задолженность перед персоналом организации	624/622	499	512
задолженность перед государственными внебюджетными фондами	625/623	114	112
задолженность по налогам и сборам	626/624	176	1 796
прочие кредиторы	628/625	927	630
Задолженность участникам (учредителям) по выплате доходов	630/630	7 470	1 758
Доходы будущих периодов	640/640	-	-
Резервы предстоящих расходов	650/650	-	-
Прочие краткосрочные обязательства	660/660	-	-
ИТОГО по разделу V	690/690	33 875	21 773
БАЛАНС			
Справка о наличии ценностей, учитываемых на забалансовых счетах	910/910	-	-
Арендованные основные средства	911/911	-	-
в том числе по лизингу	920/920	-	-
Товарно-материальные ценности, принятые на ответственное хранение	930/930	-	-
Товары, принятые на комиссию	940/940	-	4
Списанная в убыток задолженность неплатежеспособных дебиторов	950/950	-	-
Обеспечение обязательств и платежей полученные	960/960	-	-
Обеспечение обязательств и платежей выданные	970/970	-	-
Износ жилищного фонда	980/980	-	-
Износ объектов внешнего благоустройства и других аналогичных объектов	990/990	-	-
Нематериальные активы, полученные в пользование		-	-
Прочие ценности, учитываемые на забалансовых счетах		-	-

Руководитель Жидков Ю.П. (подпись) (расшифровка подписи)

Главный бухгалтер Полякова Л.Ф. (подпись) (расшифровка подписи)

2010 г.



ОТЧЕТ О ПРИБЫЛЯХ И УБЫТКАХ

Форма № 2 по ОКУД

Дата (год, месяц, число)

за 2010 г.

Организация Открытое акционерное общество "Чапаевское" по ОКПО

Идентификационный номер налогоплательщика _____ ИНН _____

Вид деятельности Выращивание зерновых и зернобобовых культур по ОКВЭД

Организационно-правовая форма / форма собственности Открытые по ОКОПФ / ОКФС

акционерные общества/Частная собственность _____ по ОКЕИ

Единица измерения: тыс. руб. / млн. руб. (ненужное зачеркнуть)

КОДЫ		
0710002		
2010	12	31
53575812		
3407008489		
01.11.1		
47		16
384 / 385		

Показатель		За отчетный период	За аналогичный период предыдущего года
наименование	код НИ/стат	3	4
1	2	3	4
Доходы и расходы по обычным видам деятельности			
Выручка (нетто) от продажи товаров, продукции, работ, услуг (за минусом налога на добавленную стоимость, акцизов и аналогичных обязательных платежей)	010/010	63 192	59 432
Себестоимость проданных товаров, продукции, работ, услуг	020/020	(45 673)	(55 047)
Валовая прибыль	029/029	17 519	4 385
Коммерческие расходы	030/030	(-)	(-)
Управленческие расходы	040/040	(-)	(-)
Прибыль (убыток) от продаж	050/050	17 519	4 385
Прочие доходы и расходы			
Проценты к получению	060/060	45	26
Проценты к уплате	070/070	(4 458)	(4 490)
Доходы от участия в других организациях	080/080	-	-
Прочие доходы	090/090	8 406	5 667
Прочие расходы	100/100	(15 069)	(2 996)
Прибыль (убыток) до налогообложения	140/140	6 443	2 592
Отложенные налоговые активы	150/141	-	-
Отложенные налоговые обязательства	160/142	-	-
Текущий налог на прибыль	170/150	(-)	(21)
Дополнительные показатели		0	0
Иные аналогичные обязательные платежи в том числе:			
Иные платежи из прибыли	180	(691)	(-)
Чистая прибыль (убыток) отчетного периода	190/190	5 752	2 571
	200/200	-	-
СПРАВОЧНО			
Постоянные налоговые обязательства (активы)	201	-	-
Базовая прибыль (убыток) на акцию	202	-	-
Разводненная прибыль (убыток) на акцию			

РАСШИФРОВКА ОТДЕЛЬНЫХ ПРИБЫЛЕЙ И УБЫТКОВ


Показатель наименование	код НИ/ стат	За отчетный период		За аналогичный период предыдущего года	
		прибыль	убыток	прибыль	убыток
1	2	3	4	5	6
Штрафы, пени и неустойки, признанные или по которым получены решения суда (арбитражного суда) об их взыскании	210	-	-	-	-
Прибыль (убыток) прошлых лет	220	-	-	-	-
Возмещение убытков, причиненных неисполнением или ненадлежащим исполнением обязательств	230	-	-	-	-
Курсовые разницы по операциям в иностранной валюте	240	-	-	-	-
Отчисления в оценочные резервы	250	X	-	X	-
Списание дебиторских и кредиторских задолженностей, по которым истек срок исковой давности	260	13	4	-	-

Руководитель Жидков Ю.П.
 (подпись) (расшифровка подписи)

Главный бухгалтер

Полякова Л.Ф.
 (подпись)

Полякова Л.Ф.
 (расшифровка подписи)



ОТЧЕТ ОБ ИЗМЕНЕНИЯХ КАПИТАЛА

за 2010 г.

Форма № 3 по ОКУД

Дата (год, месяц, число)

Организация Открытое акционерное общество "Чапаевское"

по ОКПО

Идентификационный номер налогоплательщика

ИНН

Вид деятельности Выращивание зерновых и зернобобовых культур

по ОКВЭД

Организационно-правовая форма / форма собственности Открытые

акционерные общества / Частная собственность

по ОКОПФ / ОКФС

Единица измерения: тыс. руб. / млн. руб. (ненужное зачеркнуть)

по ОКЕИ

КОДЫ		
0710003		
2011	2	18
53575812		
3407008489		
01.11.1		
47		16
384 / 385		

I. Изменения капитала

Показатель		Уставный капитал	Добавочный капитал	Резервный капитал	Нераспределенная прибыль (непокрытый убыток)	Итого
наименование	код НИ/стат					
1	2	3	4	5	6	7
Остаток на 31 декабря года, предшествующего предыдущему	010	20 454	-	-	11 297	31 751
<u>2009 г.</u> (предыдущий год)	020	X	X	X	-	-
Изменения в учетной политике						
Результат от переоценки объектов основных средств	030	X	-	X	-	-
Дополнительные данные		X	-	-	-	-
Остаток на 1 января предыдущего года	040	20 454	-	-	11 297	31 751
Результат от пересчета иностранных валют	050	X	-	X	X	-
Чистая прибыль	060	X	X	X	2 571	2 571
Дивиденды	070	X	X	X	(1 637)	(1 637)
Отчисления в резервный фонд	080	X	X	-	(-)	-
Увеличение величины капитала за счет:	090	-	-	-	-	-
дополнительного выпуска акций						
увеличения номинальной стоимости акций	100	-	-	-	-	-
реорганизации юридического лица	110	-	X	X	-	-
Дополнительные данные	110	-	-	-	-	-
Уменьшение величины капитала за счет:	120	(-)	X	X	X	(-)
уменьшения номинала акций						
уменьшения количества акций	130	(-)	X	X	X	(-)
реорганизации юридического лица	140	(-)	X	X	(-)	(-)
дополнительные данные		(-)	(-)	(-)	(-)	(-)
Остаток на 31 декабря предыдущего года	150	20 454	-	-	12 231	32 685
<u>2010 г.</u> (отчетный год)	160	X	X	X	-	-
Изменения в учетной политике						
Результат от переоценки объектов основных средств	170	X	-	X	-	-
Дополнительные данные		X	-	-	-	-
Остаток на 1 января отчетного года	180/100	20 454	-	-	12 231	32 685
Результат от пересчета иностранных валют	190	X	-	X	X	-
Чистая прибыль	200	X	X	X	5 752	5 752
Дивиденды	210	X	X	X	(-)	-

1	2	3	4	5	6	7
Отчисления в резервный фонд	220/110	X	X	-	(-)	-
Увеличение величины капитала за счет: дополнительного выпуска акций	230/121	-	-	-	-	-
увеличения номинальной стоимости акций	240/122	-	-	-	-	-
реорганизации юридического лица	250/123	-	X	X	-	-
дополнительные данные		-	-	-	-	-
Уменьшение величины капитала за счет: уменьшения номинала акций	260/131	(-)	X	X	X	(-)
уменьшения количества акций	270/132	(-)	X	X	X	(-)
реорганизации юридического лица	280/133	(-)	X	X	(-)	(-)
дополнительные данные		(-)	(-)	(-)	(-)	(-)
	281	(-)	(-)	(-)	(-)	(-)
Остаток на 31 декабря отчетного года	290/140	20 454	-	-	17 983	38 437

II. Резервы

Показатель		Код НИ/ стат	Остаток	Поступило	Использовано	Остаток
Наименование	1					
Резервы, образованные в соответствии с законодательством:						
данные предыдущего года			-	-	-	-
данные отчетного года		300	-	-	-	-
(наименование резерва)						
данные предыдущего года		310	-	-	(-)	-
данные отчетного года		320	-	-	(-)	-
Резервы, образованные в соответствии с учредительными документами						
данные предыдущего года			-	-	-	-
данные отчетного года			-	-	-	-
(наименование резерва)		330				
данные предыдущего года		340	-	-	(-)	-
данные отчетного года		350	-	-	(-)	-
Оценочные резервы						
данные предыдущего года			-	-	-	-
данные отчетного года			-	-	-	-
(наименование резерва)		360				
данные предыдущего года		370	-	-	(-)	-
данные отчетного года		380	-	-	(-)	-

1	2	3	4	5	6
Резервы предстоящих расходов					
данные предыдущего года		-	-	-	-
данные отчетного года	390				
(наименование резерва)					
данные предыдущего года	400	-	-	(-)	-
данные отчетного года	410	-	-	(-)	-

Справки

Показатель Наименование	Код НИ/ стат	Остаток на начало отчетного года		Остаток на конец отчетного года	
		3		4	
1	2	3		4	
1) Чистые активы	420/200	32 685		38 437	
		Из бюджета		Из внебюджетных фондов	
		За отчетный год	За предыдущий год	За отчетный год	За предыдущий год
		3	4	5	6
2) Получено на: расходы по обычным видам деятельности - всего	430/210	2 777	5 101	-	-
в том числе:					
капитальные вложения во внеоборотные активы	440	-	-	-	-
в том числе:	450/220	-	-	-	-
	460	-	-	-	-

Руководитель Жидков Ю.П. Жидков Ю.П.
(подпись) (расшифровка подписи)

Главный бухгалтер

Полякова Л.Ф.
(подпись)

Полякова Л.Ф.
(расшифровка подписи)

2011 г.



[Large handwritten signature or scribble]

ОТЧЕТ О ДВИЖЕНИИ ДЕНЕЖНЫХ СРЕДСТВ

за 2010 г.

Форма № 4 по ОКУД

Дата (год, месяц, число)

Организация Открытое акционерное общество "Чапаевское"

по ОКПО

Идентификационный номер налогоплательщика

ИНН

Вид деятельности Выращивание зерновых и зернобобовых культур

по ОКВЭД

Организационно-правовая форма / форма собственности Открытые

акционерные общества/Частная собственность

по ОКОПФ / ОКФС

Единица измерения: тыс. руб. / млн. руб. (ненужное зачеркнуть)

по ОКЕИ

КОДЫ		
0710004		
2011	2	21
53575812		
3407008489		
01.11.1		
47	16	
384 / 385		

Показатель		За отчетный период	За аналогичный период предыдущего года
наименование	код НИ/ стат		
1	2	3	4
Остаток денежных средств на начало отчетного года	010	685	112
Движение денежных средств по текущей деятельности			
Средства, полученные от покупателей, заказчиков	020	68 773	66 377
Прочие доходы	040	15 406	14 874
	041	-	-
Денежные средства, направленные:	050	71 357	81 307
на оплату приобретенных товаров, работ, услуг, сырья и иных оборотных активов	060/150	(48 163)	(65 006)
на оплату труда	070/160	(8 108)	(7 145)
на выплату дивидендов, процентов	080/170	(5 196)	(57)
на расчеты по налогам и сборам	090/180	(4 035)	(3 088)
на прочие расходы	110	(5 855)	(6 011)
	120	-	-
Чистые денежные средства от текущей деятельности	130	12 822	(56)
Движение денежных средств по инвестиционной деятельности			
Выручка от продажи объектов основных средств и иных внеоборотных активов	140/210	-	-
Выручка от продажи ценных бумаг и иных финансовых вложений	150/220	-	-
Полученные дивиденды	160/230	-	-
Полученные проценты	170/240	45	26
Поступления от погашения займов, предоставленных другим организациям	180/250	6 837	7 600
Прочие доходы (поступления) по инвестиционной деятельности	190	-	-
	191	-	-
Приобретение дочерних организаций	200/280	(-)	(-)
Приобретение объектов основных средств, доходных вложений в материальные ценности и нематериальных активов	220/290	(1 866)	(2 066)
Приобретение ценных бумаг и иных финансовых вложений	230/300	(-)	(-)
Займы, предоставленные другим организациям	240/310	(6 837)	(7 650)
Прочие расходы по инвестиционной деятельности	250	(-)	(-)
	251	-	-
Чистые денежные средства от инвестиционной деятельности	260/340	(1 821)	(2 090)
Движение денежных средств по финансовой деятельности	270	-	-
Поступления от эмиссии акций или иных долевых бумаг			
Поступления от займов и кредитов, предоставленных другими организациями	280	31 370	26 907

1	2	3	4
Прочие доходы (поступления) по финансовой деятельности	290	-	-
	291	-	-
Погашение займов и кредитов (без процентов)	300	(41 457)	(23 931)
Погашение обязательств по финансовой аренде	310	(122)	(257)
Прочие расходы по финансовой деятельности	320	(-)	(-)
	321	(-)	(-)
Чистые денежные средства от финансовой деятельности	330	(10 209)	2 719
Чистое увеличение (уменьшение) денежных средств и их эквивалентов	340	792	573
Остаток денежных средств на конец отчетного периода	350	1 477	685
Величина влияния изменений курса иностранной валюты по отношению к рублю	360	-	-


Руководитель Жидков Ю.П.
 (расшифровка подписи)

Главный бухгалтер

Полякова Л.Ф.
 (подпись)

Полякова Л.Ф.
 (расшифровка подписи)

" 02 февраля 2011 г.



[Large handwritten signature]

ПРИЛОЖЕНИЕ К БУХГАЛТЕРСКОМУ БАЛАНСУ

за 2010 г.

Организация Открытое акционерное общество "Чапаевское"

Идентификационный номер налогоплательщика

Вид деятельности Выращивание зерновых и зернобобовых культур

Организационно-правовая форма / форма собственности Открытые

акционерные общества / Частная собственность

Единица измерения: тыс. руб. / млн. руб. (ненужное зачеркнуть)

Форма № 5 по ОКУД

Дата (год, месяц, число)

по ОКПО

ИНН

по ОКВЭД

по ОКОПФ / ОКФС

по ОКЕИ

КОДЫ		
0710005		
2011	2	18
53575812		
3407008489		
01.11.1		
47	16	
384 / 385		

Нематериальные активы

Показатель		На начало отчетного года	Поступило	Выбыло	На конец отчетного периода
наименование	код НИ/ стат				
1	2	3	4	5	6
Объекты интеллектуальной собственности (исключительные права на результаты интеллектуальной собственности)	010/010	-	-	(-)	-
в том числе:	011/011	-	-	(-)	-
у патентообладателя на изобретение, промышленный образец, полезную модель	012/012	-	-	(-)	-
у правообладателя на программы ЭВМ, базы данных	013/013	-	-	(-)	-
у правообладателя на топологии интегральных микросхем	014/014	-	-	(-)	-
у владельца на товарный знак и знак обслуживания, наименование места происхождения товаров	015/015	-	-	(-)	-
у патентообладателя на селекционные достижения	020/020	-	-	(-)	-
Организационные расходы	030/030	-	-	(-)	-
Деловая репутация организации	040	-	-	(-)	-
Прочие	050/040	-	-	(-)	-

Показатель		Наличие на начало отчетного года	Наличие на конец отчетного периода
наименование	код НИ/ стат		
1	2	3	4
Амортизация нематериальных активов - всего	060/050	-	-
в том числе:	061	-	-

Основные средства

Показатель		Наличие на начало отчетного года	Поступило	Выбыло	Наличие на конец отчетного периода
наименование	код НИ/ стат				
1	2	3	4	5	6
Здания	070	5 283	-	(175)	5 108
Сооружения и передаточные устройства	080	1 510	-	(-)	1 510
Машины и оборудование	090	36 465	3 347	(178)	39 634
Транспортные средства	100	3 252	-	(-)	3 252
Производственный и хозяйственный инвентарь	110	-	-	(-)	-
Рабочий скот	120	-	-	(-)	-
Продуктивный скот	130	-	-	(-)	-
Многолетние насаждения	140	-	-	(-)	-
Другие виды основных средств	150	175	-	(-)	175
Земельные участки и объекты природопользования	160	-	-	(-)	-
Капитальные вложения на коренное улучшение земель	170	-	-	(-)	-
Итого	180	46 685	3 347	(353)	49 679

Показатель		код НИ/ стат	На начало отчетного года	На конец отчетного периода
наименование				
1	2	3	4	
Амортизация основных средств - всего	190/140	21 942	26 985	
в том числе:				
зданий и сооружений	191	916	1 080	
машин, оборудования, транспортных средств	192	20 902	25 758	
других	193	124	147	
Передано в аренду объектов основных средств - всего	200	-	-	
в том числе:				
здания	201	-	-	
сооружения	202	-	-	
другие	203	-	-	
Переведено объектов основных средств на консервацию	210	-	-	
Получено объектов основных средств в аренду - всего	220	-	-	
в том числе:				
	221	-	-	
Объекты недвижимости, принятые в эксплуатацию и находящиеся в процессе государственной регистрации	230	-	-	
	код НИ/ стат	На начало отчетного года	На начало предыдущего года	
	2	3	4	
Справочно.				
Результат от переоценки объектов основных средств:	240	-	-	
первоначальной (восстановительной) стоимости	241/171	-	-	
амортизации	242/172	-	-	
	код НИ/ стат	На начало отчетного года	На конец отчетного периода	
	2	3	4	
Изменение стоимости объектов основных средств в результате достройки, дооборудования, реконструкции, частичной ликвидации	250	-	65	

Доходные вложения в материальные ценности

Показатель		Наличие на начало отчетного года	Поступило	Выбыло	Наличие на конец отчетного периода
наименование	код НИ/стат				
1	2	3	4	5	6
Имущество для передачи в лизинг	260	-	-	(-)	-
Имущество, предоставляемое по договору проката	270	-	-	(-)	-
	280	-	-	(-)	-
Прочие	290	-	-	(-)	-
Итого	300	-	-	(-)	-
	код НИ/стат	На начало отчетного года	На конец отчетного периода		
1	2	3	4		
Амортизация доходных вложений в материальные ценности	310	-	-		

Расходы на научно-исследовательские, опытно-конструкторские и технологические работы

Виды работ		Наличие на начало отчетного года	Поступило	Списано	Наличие на конец отчетного периода
наименование	код НИ/стат				
1	2	3	4	5	6
Всего	320/310	-	-	(-)	-
в том числе:					
	321	-	-	(-)	-
			код НИ/стат	На начало отчетного года	На конец отчетного года
			2	3	4
Справочно.			330/320	-	-
Сумма расходов по незаконченным научно-исследовательским, опытно-конструкторским и технологическим работам					
			код НИ/стат	За отчетный период	За аналогичный период предыдущего года
			2	3	4
Сумма не давших положительных результатов расходов по незаконченным научно-исследовательским, опытно-конструкторским и технологическим работам, отнесенных на прочие расходы			340	-	-

Расходы на освоение природных ресурсов

Показатель		Остаток на начало отчетного периода	Поступило	Списано	Остаток на конец отчетного периода
наименование	код НИ/стат				
1	2	3	4	5	6
Расходы на освоение природных ресурсов - всего	350/410	-	-	(-)	-
в том числе:					
	351	-	-	(-)	-
			код НИ/стат	На начало отчетного года	На конец отчетного периода
			2	3	4
Справочно.			360	-	-
Сумма расходов по участкам недр, не законченным поиском и оценкой месторождений, разведкой и (или) гидрогеологическими изысканиями и прочими аналогичными работами					
Сумма расходов на освоение природных ресурсов, отнесенных в отчетном периоде на прочие как безрезультатные			370	-	-

Финансовые вложения

Показатель		Долгосрочные		Краткосрочные	
наименование	код НИ/стат	на начало отчетного года	на конец отчетного периода	на начало отчетного года	на конец отчетного периода
1	2	3	4	5	6
Вклады в уставные (складочные) капиталы других организаций - всего	380/510	-	-	-	-
в том числе дочерних и зависимых хозяйственных обществ	381/511	-	-	-	-
Государственные и муниципальные ценные бумаги	390/515	-	-	-	-
Ценные бумаги других организаций - всего	400/520	-	-	-	-
в том числе долговые ценные бумаги (облигации, векселя)	401	-	-	-	-
Предоставленные займы	410	-	-	50	50
Депозитные вклады	420	-	-	-	-
Прочие	430/535	-	-	-	-
Итого	440/540	-	-	50	50
Из общей суммы финансовые вложения, имеющие текущую рыночную стоимость:	450/550	-	-	-	-
Вклады в уставные (складочные) капиталы других организаций - всего					
в том числе дочерних и зависимых хозяйственных обществ	451/551	-	-	-	-
Государственные и муниципальные ценные бумаги	460/555	-	-	-	-
Ценные бумаги других организаций - всего	470/560	-	-	-	-
в том числе долговые ценные бумаги (облигации, векселя)	471/561	-	-	-	-
Прочие	480/565	-	-	-	-
Итого	490/570	-	-	-	-
Справочно.	500/580	-	-	-	-
По финансовым вложениям, имеющим текущую рыночную стоимость, изменение стоимости в результате корректировки оценки					
По долговым ценным бумагам разница между первоначальной стоимостью и номинальной стоимостью отнесена на финансовый результат отчетного периода	510/590	-	-	-	-

Дебиторская и кредиторская задолженность

Показатель		Остаток на начало отчетного года	Остаток на конец отчетного года
наименование	код НИ/ стат		
1	2	3	4
Дебиторская задолженность:			
краткосрочная - всего	520	17 276	16 466
в том числе:	521	16 073	12 068
расчеты с покупателями и заказчиками			
авансы выданные	522	-	4 067
прочая	523	1 203	331
долгосрочная - всего	530	-	-
в том числе:	531	-	-
расчеты с покупателями и заказчиками			
авансы выданные	532	-	-
прочая	533	-	-
Итого	540	17 276	16 466
Кредиторская задолженность:			
краткосрочная - всего	550	26 405	20 015
в том числе:	551	1 699	2 432
расчеты с поставщиками и подрядчиками			
авансы полученные	552	-	669
расчеты по налогам и сборам	553	290	1 908
кредиты	554	21 000	11 885
займы	555	1 990	1 979
прочая	556	1 426	1 142
долгосрочная - всего	560	7 021	6 035
в том числе:	561	7 021	6 035
кредиты			
займы	562	-	-
прочие		-	-
	563	-	-
Итого	570	33 426	26 050

Расходы по обычным видам деятельности (по элементам затрат)

Показатель		За отчетный год	За предыдущий год
наименование	код НИ/ стат		
1	2	3	4
Материальные затраты	580/710	20 861	26 192
Затраты на оплату труда	590/720	8 969	8 230
Отчисления на социальные нужды	600/730	1 938	1 753
Амортизация	610/740	5 308	5 433
Прочие затраты	620/750	4 834	2 999
Итого по элементам затрат	630/760	41 910	44 607
Изменение остатков (прирост [+], уменьшение [-]):	640/765	-1 842	3 587
незавершенного производства			
расходов будущих периодов	650/766	-	-
резервов предстоящих расходов	660/767	-	-

Обеспечения

Показатель		Остаток на начало отчетного года	Остаток на конец отчетного периода
наименование	код НИ/ стат		
1	2	3	4
Полученные - всего	670	-	-
в том числе:	671	-	-
векселя			
Имущество, находящееся в залоге	680	-	-
из него:	681	-	-
объекты основных средств			
ценные бумаги и иные финансовые вложения	682	-	-
прочее	683	-	-
	684	-	-
Выданные - всего	690	-	-
в том числе:	691	-	-
векселя			
Имущество, переданное в залог	700	37 174	33 660
из него:			
объекты основных средств	701	37 174	33 660
ценные бумаги и иные финансовые вложения	702	-	-
прочее	703	-	-
	704	-	-

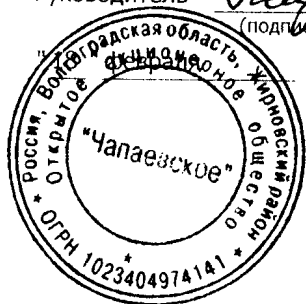
Государственная помощь

Показатель		Отчетный период		За аналогичный период предыдущего года	
наименование	код НИ/ стат				
1	2	3		4	
Получено в отчетном году бюджетных средств - всего	710/910	7 650		5 101	
из федерального бюджета	711	5 742		3 787	
из бюджета субъектов РФ	712	1 908		1 314	
		на начало отчетного года	получено за отчетный период	возвращено за отчетный период	на конец отчетного периода
Бюджетные кредиты - всего	720/920	-	-	-	-
	721	-	-	-	-

Руководитель Жидков Ю.П.
(подпись) (расшифровка подписи)

Главный бухгалтер Полякова Л.Ф.
(подпись) (расшифровка подписи)

2011 г.



**Пояснительная записка
к бухгалтерскому балансу ОАО «Чапаевское» за 2010 год.**

1. СВЕДЕНИЯ О ДЕЯТЕЛЬНОСТИ ОБЩЕСТВА

1.1. Общие сведения.

Открытое акционерное общество «Чапаевское» зарегистрировано Администрацией Жирновского района Волгоградской области 27 марта 2001 г., регистрационный №141.

Юридический адрес: 403761, Волгоградская область, Жирновский район, с. Александровка.

Уставный капитал Общества составляет: 20 453 956 (двадцать миллионов четыреста пятьдесят три тысячи девятьсот пятьдесят шесть) рублей и состоит из 20 453 956 штук обыкновенных акций номинальной стоимостью 1 (один) рубль. Дополнительных эмиссий за отчетный период не производилось.

Среднегодовая численность сотрудников составляет - 84 человека.

1.2. Сведения о руководителях

Должностным лицом ОАО «Чапаевское» за 2010 год являлся:

Генеральный директор – Жидков Юрий Петрович

1.3. Состав Совета директоров

Совет директоров ОАО «Чапаевское» по состоянию на 31 декабря 2010г. состоит из 5 членов, избранных общим собранием акционеров 04.06.2010г.

Члены Совета директоров:

1. Сорокин Владимир Валентинович
2. Абрамов Валерий Федорович
3. Черевко Максим Иванович
4. Пригода Валерий Михайлович
5. Жидков Юрий Петрович

1.4. Сведения о специализированном регистраторе

Ведение реестра акционеров осуществляет Волгоградский филиал Закрытого акционерного общества «Специализированный регистратор – Держатель реестра акционеров газовой промышленности».

1.5. Основные виды деятельности Общества

1. Растениеводство, включая семеноводство;
2. Осуществление производства, обработки, хранения, транспортировки, упаковки, продажи и иных видов сбыта элитных семян (семян элиты) сельскохозяйственных растений;
3. Осуществление производства, обработки, хранения, транспортировки, упаковки, продажи и иных видов сбыта репродукционных семян сельскохозяйственных растений;
4. Производство и реализация сельскохозяйственной продукции;
5. Централизованная заготовка, а также закупка у населения, хранение и переработка сельскохозяйственной продукции, в том числе приобретение сельскохозяйственной продукции по бартеру;
6. Оптовая и розничная торговля;
7. Организация производства и реализации населению товаров народного потребления (работ, услуг);
8. Осуществление строительно-монтажных работ;
9. Осуществление операций с недвижимостью;
10. Осуществление торговли автотранспортом;
11. Осуществление сервисного обслуживания автотранспорта;
12. Любые виды внешнеэкономической деятельности в порядке, установленном действующим законодательством.

1.6. Информация об объемах оказания услуг по основным видам деятельности

Основным видом деятельности Общества является растениеводство, включая семеноводство: осуществление производства, обработки, хранения, транспортировки, упаковки, продажи и иных видов сбыта элитных семян (семян элиты) сельскохозяйственных растений, репродукционных семян сельскохозяйственных растений, реализация сельскохозяйственной продукции.

Выручка от реализации (тыс.руб.)	2009 год	2010 год
Выручка от продажи товаров, работ и услуг (за минусом НДС)	59432	63193

2. СВЕДЕНИЯ ОБ УЧЕТНОЙ ПОЛИТИКЕ ОБЩЕСТВА НА 2010 ГОД

2.1. Основные элементы учетной политики Общества, принятые на 2010 год

№	Элемент учетной политики	Комментарий
1	Ведение бухгалтерского учета	Бухгалтерский учет ведется на основании Закона №129-ФЗ «О бухгалтерском учете»
2	Метод списания ТМЦ	Отпуск ТЦМ в производство (ином выбытии) осуществлять по средней себестоимости
3	Учет основных средств	В организации основные средства приходятся по цене приобретения с учетом расходов, поименованных в ПБУ 6/01. Аналитический учет основных средств ведется отдельно по каждому объекту. В случае приобретения основных средств, бывших в употреблении, организация определяет норму амортизации по этому имуществу с учетом срока полезного использования, уменьшенного на количество лет (месяцев) эксплуатации данного имущества предыдущими собственниками.
4	Списание стоимости ОС стоимостью свыше 20 000 рублей	Первоначальную стоимость основных средств, которые стоят более 20000 руб. за единицу, погашать посредством начисления амортизации. Начисление амортизации объектов основных средств производить линейным способом исходя из их первоначальной (восстановительной) стоимости и норм амортизации, исчисленных из срока полезного использования этих объектов. Суммы начисленной амортизации по объектам основных средств отражать путем накопления соответствующих сумм на счете 02 "Амортизация основных средств", предназначенном для обобщения информации об амортизации, накопленной за время эксплуатации объектов основных средств
5	Списание стоимости ОС стоимостью ниже 20 000 рублей	Объекты основных средств стоимостью не более 20 000 руб. за единицу списывать на расходы по мере их отпуска в производство или эксплуатацию.
6	Классификация затрат на производство	При формировании расходов по обычным видам деятельности должна быть обеспечена их группировка по следующим элементам: материальные затраты; затраты на оплату труда; отчисления на социальные нужды; амортизация; прочие затраты.
7	Списание расходов будущих периодов	Расходы будущих периодов, списываются на затраты предприятия равномерно в течение всего периода, к которому эти расходы относятся .
8	Исполнение обязательств по НДС	Налоговый период устанавливается как квартал (ст. 163 НК)

3. ФИНАНСОВАЯ ДЕЯТЕЛЬНОСТЬ ОБЩЕСТВА

Таблица №3

Наименование	Сумма (тыс.руб.)
По итогам работы ОАО «Чапаевское» за отчетный период с 01 января по 31 декабря 2010 г. Получен финансовый результат от реализации (товаров, работ, услуг)	6443
Выручка от реализации услуг (за минусом НДС)	63192
Себестоимость проданных товаров, работ, услуг	45673
Прочие доходы составили	8451
Прочие расходы составили	19527
Текущий налог на прибыль	
Иные платежи из прибыли	691
Чистая прибыль отчетного периода	5752
Постоянные налоговые обязательства (активы)	

В таблице №3 приведены данные о суммах перечисленных средств по налогам в бюджеты всех уровней.

Таблица №4

Вид налога	Сумма (тыс.руб.)
Всего	2238
Налог на доходы физических лиц	1120
НДС	51
Налог на прибыль	675
Налог на имущество	326
Прочие •	66

3.2. Расшифровка статей бухгалтерского баланса

Строка 240 «Дебиторская задолженность» на конец отчетного периода:

Таблица №5

Наименование статей баланса	Сумма (тыс.руб.)
Задолженность покупателей и заказчиков	12068
Авансы выданные	4067
Прочие дебиторы	331

Строка 260 «Денежные средства»:

Таблица №6

Наименование статей баланса	Сумма (тыс.руб.)
Остаток денежных средств в кассе	2
Остаток денежных средств на расчетном счете Общества	1475

Строка 620 «Кредиторская задолженность» на конец отчетного периода:

Таблица №7

Наименование статей баланса	Сумма (тыс.руб.)
Поставщики и подрядчики	3101
Задолженность перед персоналом организации	512
Задолженность перед внебюджетными фондами	112
Задолженность по налогам и сборам	1796
Прочие кредиторы (задолженность поставщикам услуг)	630

4. ИНВЕСТИЦИОННАЯ ДЕЯТЕЛЬНОСТЬ ОБЩЕСТВА

Основная инвестиционная деятельность Общества направлена на развитие материально-технической базы.

Характеристика основных средств Общества по состоянию на 31 декабря 2010 года приведена в таблице №7.

Таблица №8

средств	стоимость (тыс.руб.)	амортизация (тыс.руб.)	активной части ОС
Здания и сооружения	6618	1080	16
Машины, оборудование	39634	23219	58
Транспортные средства	3252	2539	78
Прочий хозяйственный инвентарь	175	147	84
Земельный участок			
Итого:	49679	26985	54

За отчетный период в эксплуатацию введены основные средства на сумму 3347тыс. рублей

Генеральный директор
ОАО «Чапаевское»

Мерзев Ю.П. Жидков

Полякова Л.Ф. Полякова





**ИИ «Гильдия аудиторов Региональных Институтов
Профессиональных бухгалтеров»**
Саморегулируемая организация аудиторов

Серия ГА

СВИДЕТЕЛЬСТВО

№010917


Решением Президентского Совета
Гильдии аудиторов Региональных Институтов Профессиональных бухгалтеров
от « 15 » марта 2010 г. (протокол № 7/10)

ООО "Аудиторский центр "Азбука финанс"

ОРНЗ 11004019683

ЯВЛЯЕТСЯ КОРПОРАТИВНЫМ ЧЛЕНОМ
ГИЛЬДИИ АУДИТОРОВ
РЕГИОНАЛЬНЫХ ИНСТИТУТОВ ПРОФЕССИОНАЛЬНЫХ БУХГАЛТЕРОВ

Президент
ИИ «Гильдия аудиторов ИНБР»



В.С. Голенко



**Аудиторское заключение
независимой аудиторской компании
ООО «Аудиторский центр «Азбука финанС»
по бухгалтерской отчетности
ОАО «Чапаевское»
за 2010 год**

Москва – 2011

Акционерам ОАО «Чапаевское»

Другим пользователям бухгалтерской
отчетности ОАО «Чапаевское»

АУДИТОРСКОЕ ЗАКЛЮЧЕНИЕ
о бухгалтерской отчетности,
составленной в соответствии с установленными правилами
составления бухгалтерской отчетности

Аудиторское заключение составлено при следующих обстоятельствах:

аудит проводился в отношении полного комплекта годовой бухгалтерской отчетности, состав которой установлен Федеральным законом «О бухгалтерском учете»;

бухгалтерская отчетность составлена руководством аудируемого лица в соответствии с установленными правилами составления бухгалтерской отчетности;

условия аудиторского задания в части ответственности руководства аудируемого лица за бухгалтерскую отчетность соответствуют требованиям правил отчетности;

помимо аудита бухгалтерской отчетности нормативные правовые акты не предусматривают обязанность аудитора провести дополнительные процедуры в отношении этой отчетности.

(Приказ Минфина РФ от 20.05.2010 N 46н "Об утверждении федеральных стандартов аудиторской деятельности" (вместе с "Федеральным стандартом аудиторской деятельности (ФСАД 1/2010). Аудиторское заключение о бухгалтерской (финансовой) отчетности и формирование мнения о ее достоверности", "Федеральным стандартом аудиторской деятельности (ФСАД 2/2010). Модифицированное мнение в аудиторском заключении", "Федеральным стандартом аудиторской деятельности (ФСАД 3/2010). Дополнительная информация в аудиторском заключении"))

Аудируемое лицо:

- Наименование: Открытое Акционерное общество «Чапаевское».
- Юридический адрес: 403761, Волгоградская область, Жирновский район, село Александровка.
- Адрес исполнительного органа Общества: 403761, Волгоградская область, Жирновский район, село Александровка.
- Номер и дата свидетельства о государственной регистрации: свидетельство о государственной регистрации серии № 570, выдано на основании Постановления № 141 от 27.03.2001г. Свидетельство о государственной регистрации юридического лица серия 34 №001612826, ОГРН 1023404974141.

Аудитор:

- Наименование: Общество с ограниченной ответственностью «Аудиторский центр «Азбука финанс»
- Юридический адрес: 121170, г. Москва, ул. Кульнева, д. 3, стр.1
- Телефон: 643-04-18
- Свидетельство о государственной регистрации серия 77 № 008487606 от 31.10.2006 года, ОГРН 1067758932449
- Членство в СРО: НП «Гильдия аудиторов ИПБР»
- ОРНЗ 11004019683
- Расчетный счет № 40702810600000003760 в КБ «Нефтяной Альянс» ОАО г. Москва, корр. счет 30101810100000000994, БИК 044583994.

Договор на проведение аудита: № 24-02/11 от 24.02.2011 года

Мы провели аудит прилагаемой бухгалтерской отчетности организации Открытого Акционерного общества «Чапаевское», состоящей из бухгалтерского баланса по состоянию на 31 декабря 2010 года, отчета о прибылях и убытках, отчета об изменениях капитала и отчета о движении денежных средств за 2010 год, других приложений к бухгалтерскому балансу и отчету о прибылях и убытках и пояснительной записки.

Ответственность аудируемого лица
за бухгалтерскую отчетность

Руководство аудируемого лица несет ответственность за составление и достоверность указанной бухгалтерской отчетности в соответствии с установленными правилами составления бухгалтерской отчетности и за систему внутреннего контроля, необходимую для составления бухгалтерской отчетности, не содержащей существенных искажений вследствие недобросовестных действий или ошибок.

Ответственность аудитора

Наша ответственность заключается в выражении мнения о достоверности бухгалтерской отчетности на основе проведенного нами аудита. Мы проводили аудит в соответствии с федеральными стандартами аудиторской деятельности. Данные стандарты требуют соблюдения применимых этических норм, а также планирования и проведения аудита таким образом, чтобы получить достаточную уверенность в том, что бухгалтерская отчетность не содержит существенных искажений.

Аудит включал проведение аудиторских процедур, направленных на получение аудиторских доказательств, подтверждающих числовые показатели в бухгалтерской отчетности и раскрытие в ней информации. Выбор аудиторских процедур является предметом нашего суждения, которое основывается на оценке риска существенных искажений, допущенных вследствие недобросовестных действий или ошибок. В процессе оценки данного риска нами рассмотрена система внутреннего контроля, обеспечивающая составление и достоверность бухгалтерской отчетности, с целью выбора соответствующих аудиторских процедур, но не с целью выражения мнения об эффективности системы внутреннего контроля.

Аудит также включал оценку надлежащего характера применяемой учетной политики и обоснованности оценочных показателей, полученных руководством аудируемого лица, а также оценку представления бухгалтерской отчетности в целом.

Мы полагаем, что полученные в ходе аудита аудиторские доказательства дают достаточные основания для выражения мнения о достоверности бухгалтерской отчетности.

Мнение

По нашему мнению, бухгалтерская отчетность отражает достоверно во всех существенных отношениях финансовое положение организации Открытое Акционерное общество «Чапаевское» по состоянию на 31 декабря 2010 года, результаты ее финансово-хозяйственной деятельности и движение денежных средств за 2010 год в соответствии с установленными правилами составления бухгалтерской отчетности.

Генеральный директор

Рачинский А.В.

Руководитель аудиторской проверки
(Аттестат по общему аудиту № К 004996)

Рачинский А.В.

14 марта 2011г.

Ответственность аудитора

Наша ответственность заключается в выражении мнения о достоверности бухгалтерской отчетности на основе проведенного нами аудита. Мы проводили аудит в соответствии с федеральными стандартами аудиторской деятельности. Данные стандарты требуют соблюдения применимых этических норм, а также планирования и проведения аудита таким образом, чтобы получить достаточную уверенность в том, что бухгалтерская отчетность не содержит существенных искажений.

Аудит включал проведение аудиторских процедур, направленных на получение аудиторских доказательств, подтверждающих числовые показатели в бухгалтерской отчетности и раскрытие в ней информации. Выбор аудиторских процедур является предметом нашего суждения, которое основывается на оценке риска существенных искажений, допущенных вследствие недобросовестных действий или ошибок. В процессе оценки данного риска нами рассмотрена система внутреннего контроля, обеспечивающая составление и достоверность бухгалтерской отчетности, с целью выбора соответствующих аудиторских процедур, но не с целью выражения мнения об эффективности системы внутреннего контроля.

Аудит также включал оценку надлежащего характера применяемой учетной политики и обоснованности оценочных показателей, полученных руководством аудируемого лица, а также оценку представления бухгалтерской отчетности в целом.

Мы полагаем, что полученные в ходе аудита аудиторские доказательства дают достаточные основания для выражения мнения о достоверности бухгалтерской отчетности.


Мнение

По нашему мнению, бухгалтерская отчетность отражает достоверно во всех существенных отношениях финансовое положение организации Открытое Акционерное общество «Чапаевское» по состоянию на 31 декабря 2010 года, результаты ее финансово-хозяйственной деятельности и движение денежных средств за 2010 год в соответствии с установленными правилами составления бухгалтерской отчетности.

Генеральный директор

 Рачинский А.В.

Руководитель аудиторской проверки
(Аттестат по общему аудиту № К 004996)

 Рачинский А.В.

14 марта 2011г.