

Приложение
к Приказу Минфина РФ
от 22.07.2003 № 67н
(с кодами показателей бухгалтерской
отчетности, утвержденными Приказом
Госкомстата РФ № 475, Минфина РФ №
102н
от 14.11.2003)

БУХГАЛТЕРСКИЙ БАЛАНС

на 31 декабря 2009 г.

Организация: ОТКРЫТОЕ АКЦИОНЕРНОЕ ОБЩЕСТВО "РАССВЕТ"

Идентификационный номер налогоплательщика

Вид деятельности: Выращивание зерновых и зернобобовых культур

Организационно-правовая форма/форма собственности:

Открытые акционерные общества/Частная собственность

Единица измерения: тыс. руб.

Местонахождение (адрес): 404510, Волгоградская обл, КАЛАЧЕВСКИЙ Р-Н, ЛЯПИЧЕВ П, ул. ЛЕСНАЯ УЛ, д. 1А,

Форма №1 по ОКУД

Дата (год, месяц, число)

по ОКПО

ИНН

по ОКВЭД

по ОКОПФ /

ОКФС

по ОКЕИ

КОДЫ		
0710001		
2009	12	31
53556039		
3409010469		
01.11.1		
47		16
384		

Дата утверждения

Дата отправки (принятия)

АКТИВ	Код показателя	На начало отчетного года	На конец отчетного периода
1	2	3	4
I. ВНЕОБОРОТНЫЕ АКТИВЫ			
Нематериальные активы	110	-	-
Основные средства	120	36635	39276
Незавершенное строительство	130	6828	6260
Доходные вложения в материальные ценности	135	-	-
Долгосрочные финансовые вложения	140	-	-
Отложенные налоговые активы	145	-	-
Прочие внеоборотные активы	150	-	-
ИТОГО по разделу I	190	43463	45536
II. ОБОРОТНЫЕ АКТИВЫ			
Запасы	210	48406	74092
в том числе:			
сырье, материалы и другие аналогичные ценности	211	9103	11092
животные на выращивании и откорме	212	8144	11484
затраты в незавершенном производстве	213	23857	40402
готовая продукция и товары для перепродажи	214	7224	10713
товары отгруженные	215	-	-
расходы будущих периодов	216	78	401
прочие запасы и затраты	217	-	-
Налог на добавленную стоимость по приобретенным ценностям	220	4033	2840
Дебиторская задолженность (платежи по которой ожидаются более чем через 12 месяцев после отчетной даты)	230	-	-
в том числе покупатели и заказчики	231	-	-
Дебиторская задолженность (платежи по которой ожидаются в течение 12 месяцев после отчетной даты)	240	24736	14907
в том числе покупатели и заказчики	241	13172	1528
Краткосрочные финансовые вложения	250	700	300
Денежные средства	260	1153	405
Прочие оборотные активы	270	249	294
ИТОГО по разделу II	290	79277	92838
БАЛАНС	300	122740	138374



КОПИЯ ВЕРНА
ГЕНЕРАЛЬНЫЙ ДИРЕКТОР
НОВИНСКИЙ М. В.

ПАССИВ	Код показателя	На начало отчетного года	На конец отчетного периода
1	2	3	4
III. КАПИТАЛ И РЕЗЕРВЫ			
Уставный капитал	410	16440	16440
Собственные акции, выкупленные у акционеров	411	(979)	(979)
Добавочный капитал	420	2785	2785
Резервный капитал	430	-	-
в том числе:			
резервы, образованные в соответствии с законодательством	431	-	-
резервы, образованные в соответствии с учредительными документами	432	-	-
Нераспределенная прибыль (непокрытый убыток)	470	27050	36177
Целевое финансирование		-	-
ИТОГО по разделу III	490	45296	54423
IV. ДОЛГОСРОЧНЫЕ ОБЯЗАТЕЛЬСТВА			
Займы и кредиты	510	11388	9370
Отложенные налоговые обязательства	515	-	-
Прочие долгосрочные обязательства	520	23655	25626
ИТОГО по разделу IV	590	35043	34996
V. КРАТКОСРОЧНЫЕ ОБЯЗАТЕЛЬСТВА			
Займы и кредиты	610	17000	14486
Кредиторская задолженность	620	23703	30442
в том числе:			
поставщики и подрядчики	621	16795	18948
задолженность перед персоналом организации	622	4133	3330
задолженность перед государственными внебюджетными фондами	623	390	322
задолженность по налогам и сборам	624	1861	2755
прочие кредиторы	625	524	5087
Задолженность перед участниками (учредителями) по выплате доходов	630	1698	4027
Доходы будущих периодов	640	-	-
Резервы предстоящих расходов	650	-	-
Прочие краткосрочные обязательства	660	-	-
ИТОГО по разделу V	690	42401	48955
БАЛАНС	700	122740	138374
Справки о наличии ценностей, учитываемых на забалансовых счетах			
Арендованные основные средства	910	22670	24776
в том числе по лизингу	911	22670	24776
Товарно-материальные ценности, принятые на ответственное хранение	920	-	-
Товары, принятые на комиссию	930	-	-
Списанная в убыток задолженность неплатежеспособных дебиторов	940	0	1845
Обеспечения обязательств и платежей полученные	950	-	-
Обеспечения обязательств и платежей выданные	960	0	6243
Износ жилищного фонда	970	-	-
Износ объектов внешнего благоустройства и других аналогичных объектов	980	-	-
Нематериальные активы, полученные в пользование	990	-	-

Руководитель

НОВИНСКИЙ М. В.

Главный бухгалтер

СКОК В. В.

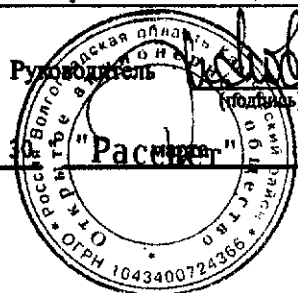
(подпись)

(расшифровка подписи)

(подпись)

(расшифровка подписи)

2010 г.



КОЦНЯ ВЕРНА
ГЕНЕРАЛЬНЫЙ ДИРЕКТОР
НОВИНСКИЙ М. В.

Приложение
к Приказу Минфина РФ
от 22.07.2003 № 67н
(в ред. Приказа Минфина РФ
от 18.09.2006 № 115н)
(с кодами показателей бухгалтерской
отчетности, утвержденными Приказом
Госкомстата РФ № 475, Минфина РФ №
102н
от 14.11.2003)

ОТЧЕТ О ПРИБЫЛЯХ И УБЫТКАХ
за период с 1 января по 31 декабря 2009 г.

Организация: ОТКРЫТОЕ АКЦИОНЕРНОЕ ОБЩЕСТВО "РАССВЕТ"
Идентификационный номер налогоплательщика
Вид деятельности: Выращивание зерновых и зернобобовых культур
Организационно-правовая форма/форма собственности:
Открытые акционерные общества/Частная собственность
Единица измерения: тыс. руб.

Форма №2 по ОКУД	КОДЫ		
Дата (год, месяц, число)	2009	12	31
по ОКПО	0710002		
ИНН	53556039		
по ОКВЭД	3409010469		
по ОКОПФ / ОКФС	01.11.1		
по ОКЕИ	47	16	384

Показатель наименование	код	За отчетный период	За аналогичный период предыдущего года
1	2	3	4
Доходы и расходы по обычным видам деятельности			
Выручка (нетто) от продажи товаров, продукции, работ, услуг (за минусом налога на добавленную стоимость, акцизов и аналогичных обязательных платежей)	010	59091	86622
Себестоимость проданных товаров, продукции, работ, услуг	020	(49300)	(48530)
Валовая прибыль	029	9791	38092
Коммерческие расходы	030	(-)	(-)
Управленческие расходы	040	(7078)	(7312)
Прибыль (убыток) от продаж	050	2713	30780
Прочие доходы и расходы			
Проценты к получению	060	504	21
Проценты к уплате	070	(2965)	(2746)
Доходы от участия в других организациях	080	-	-
Прочие доходы	090	16269	5582
Прочие расходы	100	(5204)	(11029)
Прибыль (убыток) до налогообложения	140	11317	22608
Отложенные налоговые активы	141	-	-
Отложенные налоговые обязательства	142	-	-
Текущий налог на прибыль	150	(-)	(-)
Чистая прибыль (убыток) отчетного периода	190	11317	22608
СПРАВОЧНО			
Постоянные налоговые обязательства (активы)	200	-	-
Базовая прибыль (убыток) на акцию		-	-
Разводненная прибыль (убыток) на акцию		-	-




М. В. Новинский
КОПИЯ ВЕРНА
ГЕНЕРАЛЬНЫЙ ДИРЕКТОР
НОВИНСКИЙ М. В.

РАСШИФРОВКА ОТДЕЛЬНЫХ ПРИБЫЛЕЙ И УБЫТКОВ

Форма 0710002 с.2

Показатель наименование	код	За отчетный период		За аналогичный период предыдущего года	
		прибыль	убыток	прибыль	убыток
1	2	3	4	5	6
Штрафы, пени и неустойки, признанные или по которым получены решения суда (арбитражного суда) об их взыскании		-	-	-	-
Прибыль (убыток) прошлых лет		-	127	-	358
Возмещение убытков, причиненных неисполнением или ненадлежащим исполнением обязательств		-	-	-	-
Курсовые разницы по операциям в иностранной валюте		375	77	-	-
Отчисления в оценочные резервы		X	-	X	-
Списание дебиторских и кредиторских задолженностей, по которым истек срок исковой давности		299	118	47	1875



2010 г.

Руководитель Новинский М. В.
(расшифровка подписи)

Главный бухгалтер

Скока
(подпись)

СКОК В. В.
(расшифровка подписи)



Новинский
КОПИЯ ВЕРНА
ГЕНЕРАЛЬНЫЙ ДИРЕКТОР
НОВИНСКИЙ М. В.

Приложение
к Приказу Минфина РФ
от 22.07.2003 № 67н
(с кодами показателей бухгалтерской
отчетности, утвержденными Приказом
Госкомстата РФ № 475, Минфина РФ №
102н
от 14.11.2003)

ОТЧЕТ ОБ ИЗМЕНЕНИЯХ КАПИТАЛА
за 2009 г.

Форма №3 по ОКУД
Дата (год, месяц, число)
по ОКПО
ИНН
по ОКВЭД
по ОКОПФ /
ОКФС
по ОКЕИ

КОДЫ		
0710003		
2009	12	31
53556039		
3409010469		
01.11.1		
47	16	
384		

Организация: ОТКРЫТОЕ АКЦИОНЕРНОЕ ОБЩЕСТВО "РАССВЕТ"

Идентификационный номер налогоплательщика

Вид деятельности: Выращивание зерновых и зернобобовых культур

Организационно-правовая форма/форма собственности:

Открытые акционерные общества/Частная собственность

Единица измерения: тыс. руб.

I. Изменения капитала

Показатель		Уставный капитал	Добавочный капитал	Резервный капитал	Нераспределенная прибыль (непокрытый убыток)	Итого
наименование	код					
1	2	3	4	5	6	7
Остаток на 31 декабря года, предшествующего предыдущему 2008 г. (предыдущий год)		16440	2785	-	6289	25514
Изменения в учетной политике		X	X	X	-	-
Результат от переоценки объектов основных средств		X	-	X	-	-
Остаток на 1 января предыдущего года		16440	2785	-	6289	25514
Результат от пересчета иностранных валют		X	-	X	X	-
Чистая прибыль		X	X	X	22608	22608
Дивиденды		X	X	X	(1847)	1847
Отчисления в резервный фонд		X	X	-	(-)	-
Увеличение величины капитала за счет: дополнительного выпуска акций		-	X	X	X	-
увеличения номинальной стоимости акций		-	X	X	X	-
реорганизации юридического лица		-	X	X	X	-
Уменьшение величины капитала за счет: уменьшения номинала акций		(-)	X	X	X	-
уменьшения количества акций		(-)	X	X	X	-
реорганизации юридического лица		(-)	X	X	(-)	(-)
Остаток на 31 декабря предыдущего года		16440	2785	-	27050	46275
2009 г. (отчетный год)						
Изменения в учетной политике		X	X	X	-	-
Результат от переоценки объектов основных средств		X	-	X	-	-



Новинский М. В.
КОПИЯ ВЕРНА
ГЕНЕРАЛЬНЫЙ ДИРЕКТОР
НОВИНСКИЙ М. В.

1	2	3	4	5	6	7
Остаток на 1 января отчетного года	100	16440	2785	-	27050	46275
Результат от пересчета иностранных валют		X	-	X	X	-
Чистая прибыль		X	X	X	11317	11317
Дивиденды		X	X	X	(2199)	2199
Отчисления в резервный фонд	110	X	X	-	(-)	-
Увеличение величины капитала за счет: дополнительного выпуска акций	121	-	X	X	X	-
увеличения номинальной стоимости акций	122	-	X	X	X	-
реорганизации юридического лица	123	-	X	X	-	-
Уменьшение величины капитала за счет: уменьшения номинала акций	131	(-)	X	X	X	(-)
уменьшения количества акций	132	(-)	X	X	X	(-)
реорганизации юридического лица	133	(-)	X	X	(-)	(-)
Остаток на 31 декабря отчетного года	140	16440	2785	-	36177	55402

II. Резервы

Показатель		Остаток	Поступило	Использовано	Остаток
наименование	код				
1	2	3	4	5	6
Резервы, образованные в соответствии с законодательством:					
(наименование резерва)					
данные предыдущего года		-	-	(-)	-
данные отчетного года		-	-	(-)	-
Резервы, образованные в соответствии с учредительными документами:					
(наименование резерва)					
данные предыдущего года		-	-	(-)	-
данные отчетного года		-	-	(-)	-
Оценочные резервы:					
(наименование резерва)					
данные предыдущего года		-	-	(-)	-
данные отчетного года		-	-	(-)	-




М. В. Новинский
КОПИЯ ВЕРНА
 ГЕНЕРАЛЬНЫЙ ДИРЕКТОР
 НОВИНСКИЙ М. В.

1	2	3	4	5	6
Резервы предстоящих расходов:					
(наименование резерва)					
данные предыдущего года		-	-	(-)	-
данные отчетного года		-	-	(-)	-

Справки

Показатель		Остаток на начало отчетного года		Остаток на конец отчетного периода	
наименование	код				
1	2	3		4	
1) Чистые активы	200	46000		54423	
		Из бюджета		Из внебюджетных фондов	
		за отчетный год	за предыду- щий год	за отчетный год	за предыду- щий год
		3	4	5	6
2) Получено на:					
расходы по обычным видам деятельности - всего	210	4004	5015	-	-
в том числе:					
Субсидии на прочие цели растениеводства		1205	4724	-	-
Субсидии на животноводство		444	292	-	-
Субсидии на растениеводство		2355	-	-	-
капитальные вложения во внеоборотные активы	220	-	-	-	-

Руководитель Новинский М. В. Главный бухгалтер СКОК
 (подпись) (расшифровка подписи) (подпись) (расшифровка подписи)
 № 30 марта 2010 г.



Новинский М. В.
КОПИЯ ВЕРНА
 ГЕНЕРАЛЬНЫЙ ДИРЕКТОР
 НОВИНСКИЙ М. В.

Приложение
к Приказу Минфина РФ
от 22.07.2003 № 67н
(с кодами показателей бухгалтерской
отчетности, утвержденными Приказом
Госкомстата РФ № 475, Минфина РФ №
102н
от 14.11.2003)

ОТЧЕТ О ДВИЖЕНИИ ДЕНЕЖНЫХ СРЕДСТВ
за 2009 г.

Организация: ОТКРЫТОЕ АКЦИОНЕРНОЕ ОБЩЕСТВО "РАССВЕТ"

Идентификационный номер налогоплательщика

Вид деятельности: Выращивание зерновых и зернобобовых культур

Организационно-правовая форма/форма собственности:

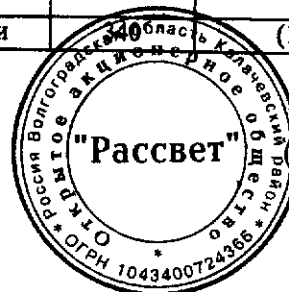
Открытые акционерные общества/Частная собственность

Единица измерения: тыс. руб.

Форма №4 по ОКУД
Дата (год, месяц, число)
по ОКПО
ИНН
по ОКВЭД
по ОКОПФ /
ОКФС
по ОКЕИ

КОДЫ		
0710004		
2009	12	31
53556039		
3409010469		
01.11.1		
47	16	
384		

Показатель		За отчетный период	За аналогичный период предыдущего года
наименование	код		
1	2	3	4
Остаток денежных средств на начало отчетного года		1153	457
Движение денежных средств по текущей деятельности			
Средства, полученные от покупателей, заказчиков		68865	77900
Прочие доходы		12672	8301
Денежные средства, направленные:		(83289)	(84139)
на оплату приобретенных товаров, работ, услуг, сырья и иных оборотных активов	150	(55156)	(55458)
на оплату труда	160	(14063)	(9641)
на выплату дивидендов, процентов	170	(2839)	(3031)
на расчеты по налогам и сборам	180	(4469)	(5799)
на прочие расходы		(6762)	(10210)
Чистые денежные средства от текущей деятельности		(1752)	2062
Движение денежных средств по инвестиционной деятельности			
Выручка от продажи объектов основных средств и иных внеоборотных активов	210	-	-
Выручка от продажи ценных бумаг и иных финансовых вложений	220	-	-
Полученные дивиденды	230	-	-
Полученные проценты	240	-	-
Поступления от погашения займов, предоставленных другим организациям	250	-	-
Прочие доходы		-	-
Приобретение дочерних организаций	280	(-)	(-)
Приобретение объектов основных средств, доходных вложений в материальные ценности и нематериальных активов	290	(176)	(0)
Приобретение ценных бумаг и иных финансовых вложений	300	(-)	(-)
Займы, предоставленные другим организациям	310	(-)	(-)
Прочие расходы		(-)	(-)
Чистые денежные средства от инвестиционной деятельности		(176)	0



М. В. Новинский
КОПИЯ ВЕРНА
ГЕНЕРАЛЬНЫЙ ДИРЕКТОР
НОВИНСКИЙ М. В.

1	2	3	4
Движение денежных средств по финансовой деятельности			
Поступления от эмиссии акций или иных долевых бумаг			
Поступления от займов и кредитов, предоставленных другими организациями		-	-
Погашение займов и кредитов (без процентов)		13490	29645
Погашение обязательств по финансовой аренде		(10230)	(30266)
Чистые денежные средства от финансовой деятельности		(2080)	(745)
Чистое увеличение (уменьшение) денежных средств и их эквивалентов		1180	(1366)
Остаток денежных средств на конец отчетного периода		(748)	696
Величина влияния изменений курса иностранной валюты по отношению к рублю		405	1153
		-	-

Руководитель И. И. Новинский **НОВИНСКИЙ М. В.** Скок **СКОК В. В.**
 (подпись) (расшифровка подписи) Главный бухгалтер (подпись) (расшифровка подписи)

№ 30 от 30 **Рассвет** 2010 г.



И. И. Новинский
КОПИЯ ВЕРНА
ГЕНЕРАЛЬНЫЙ ДИРЕКТОР
НОВИНСКИЙ М. В.

Приложение
к Приказу Минфина РФ
от 22.07.2003 № 67н
(в ред. Приказа Минфина РФ
от 18.09.2006 № 115н)
(с кодами показателей бухгалтерской
отчетности, утвержденными Приказом
Госкомстата РФ № 475, Минфина РФ №
102н
от 14.11.2003)

ПРИЛОЖЕНИЕ К БУХГАЛТЕРСКОМУ БАЛАНСУ
за 2009 г.

Организация: ОТКРЫТОЕ АКЦИОНЕРНОЕ ОБЩЕСТВО "РАССВЕТ"
Идентификационный номер налогоплательщика _____
Вид деятельности: Выращивание зерновых и зернобобовых культур
Организационно-правовая форма/форма собственности: _____
Открытые акционерные общества/Частная собственность
Единица измерения: тыс. руб.

Форма №5 по ОКУД _____
Дата (год, месяц, число) _____
по ОКПО _____
ИНН _____
по ОКВЭД _____
по ОКОПФ / _____
ОКФС _____
по ОКЕИ _____

КОДЫ		
0710005		
2009	12	31
53556039		
3409010469		
01.11.1		
47		16
384		

Нематериальные активы

Показатель		Наличие на начало отчетного года	Поступило	Выбыло	Наличие на конец отчетного периода
наименование	код				
1	2	3	4	5	6
Объекты интеллектуальной собственности (исключительные права на результаты интеллектуальной собственности)	010	-	-	(-)	-
в том числе:					
у патентообладателя на изобретение, промышленный образец, полезную модель	011	-	-	(-)	-
у правообладателя на программы ЭВМ, базы данных	012	-	-	(-)	-
у правообладателя на топологии интегральных микросхем	013	-	-	(-)	-
у владельца на товарный знак и знак обслуживания, наименование места происхождения товаров	014	-	-	(-)	-
у патентообладателя на селекционные достижения	015	-	-	(-)	-
Организационные расходы	020	-	-	(-)	-
Деловая репутация организации	030	-	-	(-)	-
Прочие	040	-	-	(-)	-

Показатель		На начало отчетного года	На конец отчетного периода
наименование	код		
1	2	3	4
Амортизация нематериальных активов - всего	050	-	-



И. В. Верна
КОПИЯ ВЕРНА
ГЕНЕРАЛЬНЫЙ ДИРЕКТОР
НОВИНСКИЙ М. В.

Основные средства

Показатель		Наличие на начало отчетного года	Поступило	Выбыло	Наличие на конец отчетного периода
наименование	код				
1	2	3	4	5	6
Здания		4670	-	(100)	4570
Сооружения и передаточные устройства		-	-	(-)	-
Машины и оборудование		28558	9473	(-)	38031
Транспортные средства		6451	-	(357)	6094
Производственный и хозяйственный инвентарь		3502	-	(-)	3502
Рабочий скот		60	-	(-)	60
Продуктивный скот		3303	2414	(1452)	4265
Многолетние насаждения		-	-	(-)	-
Другие виды основных средств		-	-	(-)	-
Земельные участки и объекты природопользования		773	1871	(-)	2644
Капитальные вложения на коренное улучшение земель		-	-	(-)	-
Итого		47317	13758	(1909)	59166

Показатель		На начало отчетного года	На конец отчетного периода
наименование	код		
1	2	3	4
Амортизация основных средств - всего	140	10682	19890
в том числе:			
зданий и сооружений		2474	2474
машин, оборудования, транспортных средств		7229	16437
других		979	979
Передано в аренду объектов основных средств - всего		-	-
в том числе:			
здания		-	-
сооружения		-	-
Другие		-	-
Переведено объектов основных средств на консервацию		-	-
Получено объектов основных средств в аренду - всего		-	-
Объекты недвижимости, принятые в эксплуатацию и находящиеся в процессе государственной регистрации		-	-
	код	На начало отчетного года	На начало предыдущего года
Справочно.	2	3	4
Результат от переоценки объектов основных средств:			
первоначальной (восстановительной) стоимости	171	-	-
амортизации	172	-	-
	код	На начало отчетного года	На конец отчетного периода
	2	3	4
Изменение стоимости объектов основных средств в результате достройки, дооборудования, реконструкции, частичной ликвидации		-	-



КОПИЯ ВЕРНА
ГЕНЕРАЛЬНЫЙ ДИРЕКТОР
НОВИНСКИЙ М. В.

Доходные вложения в материальные ценности

Показатель		Наличие на начало отчетного года	Поступило	Выбыло	Наличие на конец отчетного периода
наименование	код				
1	2	3	4	5	6
Имущество для передачи в лизинг		-	-	(-)	-
Имущество, предоставляемое по договору проката		-	-	(-)	-
Прочие		-	-	(-)	-
Итого		-	-	(-)	-
		На начало отчетного года	На конец отчетного периода		
1	2	3	4		
Амортизация доходных вложений в материальные ценности		-	-		

Расходы на научно-исследовательские, опытно-конструкторские и технологические работы

Виды работ		Наличие на начало отчетного года	Поступило	Списано	Наличие на конец отчетного периода
наименование	код				
1	2	3	4	5	6
Всего	310	-	-	(-)	-
Справочно. Сумма расходов по незаконченным научно-исследовательским, опытно-конструкторским и технологическим работам		код	На начало отчетного года	На конец отчетного года	
		2	3	4	
Сумма не давших положительных результатов расходов по научно-исследовательским, опытно-конструкторским и технологическим работам, отнесенных на прочие расходы		код	За отчетный период	За аналогичный период предыдущего года	
		2	3	4	
				-	-

Расходы на освоение природных ресурсов

Показатель		Остаток на начало отчетного периода	Поступило	Списано	Остаток на конец отчетного периода
наименование	код				
1	2	3	4	5	6
Расходы на освоение природных ресурсов - всего	410	-	-	(-)	-
Справочно. Сумма расходов по участкам недр, не законченным поиском и оценкой месторождений, разведкой и (или) гидрогеологическими изысканиями и прочими аналогичными работами		код	На начало отчетного года	На конец отчетного года	
		2	3	4	
Сумма расходов на освоение природных ресурсов, отнесенных в отчетном периоде на прочие расходы как безрезультатные				-	-



Новинский М. В.
КОПИЯ ВЕРНА
ГЕНЕРАЛЬНЫЙ ДИРЕКТОР
НОВИНСКИЙ М. В.

Финансовые вложения

Показатель		Долгосрочные		Краткосрочные	
наименование	код	на начало отчетного года	на конец отчетного периода	на начало отчетного года	на конец отчетного периода
1	2	3	4	5	6
Вклады в уставные (складочные) капиталы других организаций - всего	510	-	-	-	-
в том числе дочерних и зависимых хозяйственных обществ	511	-	-	-	-
Государственные и муниципальные ценные бумаги	515	-	-	-	-
Ценные бумаги других организаций - всего	520	-	-	-	-
в том числе долговые ценные бумаги (облигации, векселя)	521	-	-	-	-
Предоставленные займы	525	-	-	-	-
Депозитные вклады	530	-	-	-	-
Прочие	535	-	-	-	-
Итого	540	-	-	-	-
Из общей суммы финансовые вложения, имеющие текущую рыночную стоимость: Вклады в уставные (складочные) капиталы других организаций - всего	550	-	-	-	-
в том числе дочерних и зависимых хозяйственных обществ	551	-	-	-	-
Государственные и муниципальные ценные бумаги	555	-	-	-	-
Ценные бумаги других организаций - всего	560	-	-	-	-
в том числе долговые ценные бумаги (облигации, векселя)	561	-	-	-	-
Прочие	565	-	-	-	-
Итого	570	-	-	-	-
Справочно. По финансовым вложениям, имеющим текущую рыночную стоимость, изменение стоимости в результате корректировки оценки	580	-	-	-	-
По долговым ценным бумагам разница между первоначальной стоимостью и номинальной стоимостью отнесена на финансовый результат отчетного периода	590	-	-	-	-



Копия Верна
КОПИЯ ВЕРНА
 ГЕНЕРАЛЬНЫЙ ДИРЕКТОР
 НОВИНСКИЙ М. В.

Дебиторская и кредиторская задолженность

Показатель		На начало отчетного года	На конец отчетного года
наименование	код		
1	2	3	4
Дебиторская задолженность:			
краткосрочная - всего		24736	14907
в том числе:			
расчеты с покупателями и заказчиками		13172	1528
авансы выданные		9970	9818
прочая		1594	3561
долгосрочная - всего		-	-
в том числе:			
расчеты с покупателями и заказчиками		-	-
авансы выданные		-	-
прочая		-	-
Итого		24736	14907
Кредиторская задолженность:			
краткосрочная - всего		42401	44928
в том числе:			
расчеты с поставщиками и подрядчиками		16795	18948
авансы полученные		-	-
расчеты по налогам и сборам		1861	2755
кредиты		6000	12000
займы		11000	2486
прочая		6745	8739
долгосрочная - всего		34045	34996
в том числе:			
кредиты		-	-
займы		11388	9370
Итого		76446	79924

Расходы по обычным видам деятельности (по элементам затрат)

Показатель		За отчетный год	За предыдущий год
наименование	код		
1	2	3	4
Материальные затраты	710	34371	24717
Затраты на оплату труда	720	17610	17417
Отчисления на социальные нужды	730	1600	3139
Амортизация	740	9208	2288
Прочие затраты	750	2216	22095
Итого по элементам затрат	760	65005	69656
Изменение остатков (прирост [+], уменьшение [-]):			
незавершенного производства	765	16545	(514)
расходов будущих периодов	766	323	(1968)
резервов предстоящих расходов	767	-	-



Илюшев
КОПИЯ ВЕРНА
 ГЕНЕРАЛЬНЫЙ ДИРЕКТОР
 НОВИНСКИЙ М. В.

Обеспечения

Показатель		На начало отчетного года	Остаток на конец отчетного периода
наименование	код		
1	2	3	4
Полученные - всего		-	-
в том числе:			
векселя		-	-
Имущество, находящееся в залоге		6243	12717
из него:			
объекты основных средств		6243	9695
ценные бумаги и иные финансовые вложения		-	-
прочее		0	3022
Выданные - всего			
в том числе:			
векселя		-	-
Имущество, переданное в залог			
из него:			
объекты основных средств		-	-
ценные бумаги и иные финансовые вложения		-	-
прочее		-	-

Государственная помощь


Показатель		Отчетный период		За аналогичный период предыдущего года	
наименование	код				
1	2	3		4	
Получено в отчетном году бюджетных средств - всего	910	4004		5015	
в том числе:		4004		5015	
Дотации					
		на начало отчетного года	получено за отчет- ный период	возвращено за отчетный период	на конец отчетного периода
Бюджетные кредиты - всего	920	-	-	-	-

Руководитель Новинский М. В. (подпись) (расшифровка подписи)

Главный бухгалтер Скоп (подпись)

СКОК В. В. (расшифровка подписи)

30 марта 2010 г.



КОПИЯ ВЕРНА
ГЕНЕРАЛЬНЫЙ ДИРЕКТОР
Новинский М. В.

Пояснительная записка
к бухгалтерскому балансу ОАО «Рассвет»
за 2009 год

ОАО «Рассвет» расположено по адресу: Волгоградская область, Калачевский район, х.Ляпичев, улица Лесная 1 а .


ОАО «Рассвет» зарегистрировано 7 мая 2004 года , основной государственный регистрационный номер № 1043400724366.

Открытое акционерное общество «Рассвет», именуемое в дальнейшем «Общество», создано в соответствии с действующим законодательством Российской Федерации путем преобразования Сельскохозяйственного производственного кооператива «Рассвет», зарегистрированного Администрацией Калачевского района Волгоградской области 21.03.2000 г., регистрационный № 14, ОГРН 1033400860085. Общество является правопреемником Сельскохозяйственного производственного кооператива «Рассвет» по всем его обязательствам в отношении всех его кредиторов и должников, включая и обязательства, оспариваемые третьими лицами.

Уставный капитал Общества определяет минимальный размер имущества, гарантирующий интересы его кредиторов, и составляет 16440000 рублей. Все акции, размещаемые обществом, являются именными. Общее количество размещаемых акций – 16440 штук номинальной стоимостью 1000 рублей каждая. Состав акционеров Общества : ООО «Континенталь»-55,7177 %, физические лица-44,2822 %.

Бухгалтерский учет в организации осуществляется бухгалтерией как самостоятельным структурным подразделением под руководством главного бухгалтера. Для целей бухгалтерского и налогового учета срок полезного использования по основным средствам определяется на основании Классификации основных средств, включаемых в амортизационные группы утвержденной постановлением Правительства РФ от 1 января 2002 г. № 1. Начисление амортизации по основным средствам ведется линейным способом. Малоценные объекты основных средств стоимостью не более 20000 рублей списываются на расходы по мере их отпуска в эксплуатацию. Переоценка основных средств не производилась.

КОПИЯ ВЕРНА
ГЕНЕРАЛЬНЫЙ ДИРЕКТОР
НОВИНСКИЙ М.В.



При списании оценка материалов и товаров производится по средней себестоимости.

Организация является плательщиком налога на прибыль. Исчисление налога на прибыль производится в соответствии с главой 25 Налогового Кодекса РФ «Налог на прибыль организаций».

Изменений учетной политики для целей бухгалтерского и налогового учета в 2010 году не предусмотрено.

Общая земельная площадь хозяйства составляет 20734 га, из них пашни – 16626 га.

Основным видом деятельности организации является производство сельскохозяйственной продукции. Выручка от реализации за 2009 год составила 59091 тыс. руб., в том числе от реализации сельскохозяйственной продукции тыс. руб., что составляет 71.% от общей суммы реализации. Прибыль от основной деятельности составила 11317 тыс.руб.

Сумма дебиторской задолженности по состоянию на 31 декабря 2008 года составила 14907 тыс.руб.

Сумма кредиторской задолженности по состоянию на 31 декабря 2008 года составила 30442 тыс. руб..

Среднегодовая численность работников составила 150 человек. Затраты на оплату труда – 17610 тыс.руб.

Стоимость чистых активов в 2009 году по сравнению с 2008 годом увеличилась на 9127 тыс.руб.

В течение года были получены субсидии по животноводству-444 т.руб., растениеводству-2355 т.руб., на прочие цели- 1205 т.руб.

Гл.бухгалтер: *Скок* Скок В.В.



КОПИЯ ВЕРНА
ГЕНЕРАЛЬНЫЙ ДИРЕКТОР
НОВИНСКИЙ М. В.